

BILANT
la data de 31.12.2022

cod 01

lei

Nr. crt.	DENUMIREA INDICATORILOR	Cod rând	Sold la începutul anului	Sold la sfârșitul perioadei
A	B	C	1	2
1.	ACTIVE	01	X	X
2.	ACTIVE NECURENTE	02	X	X
3.	Active fixe necorporale (ct. 2030000+2050000+2060000+2080100+2080200+ 2330000-2800300-2800500-2800800-2900400-2900500-2900800-2930100*)	03	0	0
4.	Instalații tehnice, mijloace de transport, animale, plantații, mobilier, aparatură birotică și alte active corporale (ct.2130100+2130200+2130300+2130400+2140000+ 2310000 - 2810300-2810301-2810302-2810303-2810304-2810400-2910300-2910301-2910302-2910303-2910304-2910400-2930200*)	04	3.459.863	3.635.847
5.	Terenuri și clădiri (ct. 2110100+2110200+2120101+2120102+2120201+2120301+2120401+2120501+2120601+2120901+2310000-2810100-2810200-2810201-2810202-2810203-2810204-2810205-2810206-2810207-2810208-2910100-2910200-2910201-2910202-2910203-2910204-2910205-2910206-2910207-2910208-2930200)	05	28.636.038	30.410.250
6.	Alte active nefinanciare (ct.2150000)	06	0	0
7.	Active financiare necurente (investiții pe termen lung) peste un an (ct. 2600100+2600200+2600300+2650000+2670201+ 2670202+2670203+2670204+2670205+2670208-2960101-2960102-2960103-2960200), din care:	07	5.000	5.000
8.	Titluri de participare (ct. 2600100+2600200+2600300-2960101-2960102-2960103)	08	5.000	5.000
9.	Creante necurente – sume ce urmează a fi încasate după o perioadă mai mare de un an (ct. 4110201+4110208+4130200+4280202+4610201+ 4610209-4910200-4960200), din care:	09	0	0
10.	Creante comerciale necurente – sume ce urmează a fi încasate după o perioadă mai mare de un an (ct. 4110201+4110208+4130200+4610201-4910200-4960200)	10	0	0
11.	TOTAL ACTIVE NECURENTE (rd.03+04+05+06+07+09)	15	32.100.901	34.051.097
12.	ACTIVE CURENTE	18	X	X

13.	Stocuri (ct. 3010000+3020100+3020200+3020300+3020400+3020500+ 3020600+3020700+3020800+3020900+3030100+3030200+ 3040100+3040200+3050100+3050200+3070000+3090000+ 3310000+3320000+3410000+3450000+3460000+3470000+ 3490000+3510100+3510200+3540100+3540500+3540600+ 3560000+3570000+3580000+3590000+3610000+3710000+ 3810000+/-3480000+/-3780000-3910000-3920100-3920200- 3920300-3930000-3940100-3940500-3940600-3950100-3950200- 3950300-3950400-3950600-3950700-3950800-3960000-3970000- 3970100-3970200-3970300-3980000-4420803)	19	657.026	1.136.078
14.	Creanțe curente – sume ce urmează a fi încasate într-o perioadă mai mică de un an-	20	X	X
15.	Creanțe din operațiuni comerciale, avansuri și alte decontări (ct. 2320000+2340000+4090101+4090102+4110101+4110108+ 4130100+4180000+4250000+4280102+4610101+4610109+ 4730109**+4810101+4810102+4810103+4810900+4830000+484 0000+4890101+4890301-4910100-4960100+5120800), din care:	21	971.734	625.223
16.	Decontări privind încheierea execuției bugetului de stat din anul curent (ct. 4890101+4890301)	21.1	0	0
17.	Creanțe comerciale și avansuri (ct. 2320000+2340000+4090101+4090102+4110101+ 4110108+ 4130100+4180000+4610101-4910100-4960100), din care :	22	609.040	613.448
18.	Avansuri acordate (ct.2320000+2340000+4090101+4090102)	22.1	0	0
19.	Creanțe bugetare (ct. 4310100**+4310200**+4310300**+4310400**+4310500**+ 4310600**+4310700**+4370100**+4370200**+4370300**+ 4420400+4420802+4440000**+4460100**+4460200**+ 4480200+4610102+4610104+4630000+4640000+4650100+ 4650200+4660401+4660402+4660500+4660900+4810101**+ 4810102**+ 4810103**+ 4810900**- 4970000), din care:	23	1.778.216	1.786.150
20.	Creanțele bugetului general consolidat (ct. 4630000+4640000+4650100+4650200+4660401+ 4660402+ 4660500+4660900-4970000)	24	1.778.216	1.786.150
21.	Creanțe din operațiuni cu fonduri externe nerambursabile și fonduri de la buget (ct. 4500100+4500300+4500501+4500502+4500503+ 4500504+4500505+4500700+4510100+4510300+4510500+ 4530100+4540100+4540301+4540302+4540501+4540502+ 4540503+4540504+4550100+4550301+4550302+4550303+ 4560100+4560303+4560309+4570100+4570201+4570202+ 4570203+4570205+4570206+4570209+4570301+4570302+ 4570309+4580100+4580301+4580302+4610103+4730103**+ 4740000+4760000), din care:	25	995.633	1.440.769
22.	Sume de primit de la Comisia Europeană / alti donatori (ct. 4500100+4500300+4500501+4500502+4500503+ 4500504+ 4500505+4500700)	26	497.817	831.669

23.	Împrumuturi pe termen scurt acordate (ct. 2670101+2670102+2670103+2670104+2670105+ 2670108+ 2670601+2670602+2670603+2670604+2670605+ 2670609+ 4680101+4680102+4680103+4680104+4680105+ 4680106+ 4680107+4680108+4680109+4690103+4690105+ 4690106+ 4690108+4690109)	27	0	0
24.	Total creanțe curente (rd. 21+23+25+27)	30	3.745.583	3.852.142
25.	Investiții pe termen scurt (ct.5050000-5950000)	31	0	0
26.	Conturi la trezorerii și instituții de credit :	32	X	X
27.	Conturi la trezorerie, casa în lei (ct. 5100000+5120101+5120501+5130101+5130301+5130302+ 5140101+5140301+5140302+5150101+5150103+5150301+ 5150500+5150600+5160101+5160301+5160302+5170101+ 5170301+5170302+5200100+5210100+5210300+5230000+ 5250101+5250102+5250301+5250302+5250400+5260000+ 5270000+5280000+5290101+5290201+5290301+5290400+ 5290901+5310101+5410101+5500101+5520000+5550101+ 5550400+5570101+5580101+5580201+5590101+5600101+ 5600300+5600401+5610101+5610300+5620101+5620300+ 5620401+5710100+5710300+5710400+5740101+5740102+ 5740301+ 5740302+5740400+5750100+5750300+5750400- 7700000)	33	2.376.170	2.389.965
28.	Dobândă de încasat, alte valori, avansuri de trezorerie (ct. 5180701+5320100+5320200+5320300+5320400+ 5320500+ 5320600+5320800+5420100)	33.1	0	0
29.	depozite	34	X	X
30.	Conturi la instituții de credit, BNR, casă în valută (ct. 5110101+5110102+5120102+5120402+5120502+ 5130102+5130202+5140102+5140202+5150102+5150202+ 5150302+5160102+5160202+5170102+5170202+5290102+ 5290202+5290302+5290902+5310402+5410102+5410202+ 5500102+5550102+5550202+5570202+5580102+5580202+ 5580302+5580303+5590102+5590202+5600102+5600103+ 5600402+5610102+5610103+5620102+5620103+5620402)	35	0	0
31.	Dobândă de încasat, avansuri de trezorerie (ct.5180702+5420200)	35.1	0	0
32.	depozite	36	X	X
33.	Total disponibilități și alte valori (rd.33+33.1+35+35.1)	40	2.376.170	2.389.965
34.	Conturi de disponibilități ale Trezoreriei Centrale și ale trezoreriilor teritoriale (ct. 5120600+5120700+5120901+5120902+5121000+ 5121100+ 5240100+5240200+5240300+5550101+5550102+ 5550103 - 7700000)	41	0	0
35.	Dobândă de încasat, alte valori, avansuri de trezorerie (ct. 5320400+5180701+5180702)	41.1	0	0
36.	Cheltuieli în avans (ct. 4710000)	42	0	0
37.	TOTAL ACTIVE CURENTE (rd.19+30+31+40+41+41.1+42)	45	6.778.779	7.378.185
38.	TOTAL ACTIVE (rd.15+45)	46	38.879.680	41.429.282
39.	DATORII	50	X	X
40.	DATORII NECURENTE- sume ce urmează a fi plătite după-o perioadă mai mare de un an	51	X	X

41.	Sume necurente- sume ce urmează a fi plătite după o perioadă mai mare de un an (ct. 2690200+4010200+4030200+4040200+4050200+ 4280201+4620201+4620209+5090000), din care:	52	0	0
42.	Datorii comerciale (ct.4010200+4030200+4040200+4050200+4620201)	53	0	0
43.	Împrumuturi pe termen lung (ct. 1610200+1620200+1630200+1640200+1650200+1660201+1660202+1660203+1660204+1670201+1670202+1670203+1670208+1670209-1690200)	54	0	0
44.	Provizioane (ct. 1510201+1510202+1510203+1510204+1510208)	55	0	0
45.	TOTAL DATORII NECURENTE (rd.52+54+55)	58	0	0
46.	DATORII CURENTE - sume ce urmează a fi plătite într-o perioadă de până la un an	59	X	X
47.	Datorii comerciale, avansuri și alte decontări (ct. 2690100+4010100+4030100+4040100+4050100+4080000+4190000+4620101+4620109+4730109+4810101+4810102+4810103+4810900+ 4830000+4840000+4890201+5090000+5120800), din care:	60	850.164	588.561
48.	Decontări privind încheierea execuției bugetului de stat din anul curent (ct. 4890201)	60.1	0	0
49.	Datorii comerciale și avansuri (ct. 4010100+4030100+4040100+4050100+ 4080000+ 4190000+4620101), din care:	61	499.246	588.560
50.	Avansuri primite (ct.4190000)	61.1	0	0
51.	Datorii către bugete (ct. 4310100+4310200+4310300+4310400+4310500+4310600+4310700+4370100+4370200+4370300+4400000+4410000+4420300+4420801+4440000+4460100+4460200+4480100+4550501+4550502+4550503+4620109+4670100+4670200+4670300+ 4670400+4670500+4670900+ 4730109+4810900), din care:	62	63.036	72.908
52.	Datoriile instituțiilor publice către bugete	63	X	X
53.	Contribuții sociale (ct. 4310100+4310200+4310300+4310400+4310500+4310600+4310700+4370100+4370200+4370300)	63.1	53.924	62.270
54.	Sume datorate bugetului din Fonduri externe nerambursabile (ct.4550501+4550502+4550503)	64	0	0
55.	Datorii din operațiuni cu Fonduri externe nerambursabile și fonduri de la buget, alte datorii către alte organisme internaționale (ct. 4500200+4500400+4500600+4510200+4510401+4510402+4510409+4510601+4510602+ 4510603+4510605+4510606+4510609+4520100+4520200+ 4530200+4540200+4540401+4540402+4540601+4540602+ 4540603+4550200+4550401+4550402+4550403+4550404+ 4550409+4560400+4580401+4580402+4580501+4580502+ 4590000+4620103+ 4730103+4760000)	65	252.130	697.266

56.	din care: sume datorate Comisiei Europene / alti donatori (ct.4500200+4500400+4500600+4590000+4620103)	66	0	0
57.	Împrumuturi pe termen scurt - sume ce urmează a fi plătite într-o perioadă de până la un an (ct. 5180601+5180603+5180604+5180605+5180606+5180608+5180609+5180800+5190101+5190102+5190103+5190104+5190105+5190106+5190107+5190108+5190109+5190110+ 5190180+5190190)	70	0	0
58.	Împrumuturi pe termen lung – sume ce urmează a fi plătite în cursul exercițiului curent (ct. 1610100+1620100+1630100+1640100+1650100+1660101+1660102+1660103+1660104+1670101+1670102+1670103+1670108+1670109+1680100+1680200+1680300+1680400+1680500+1680701+1680702+1680703+1680708+1680709 -1690100)	71	0	0
59.	Salariile angajaților (ct. 4210000+4230000+4260000+4270100+4270300+4280101)	72	121.110	134.159
60.	Alte drepturi cuvenite altor categorii de persoane (pensii, indemnizații de șomaj, burse) (ct. 4220100+4220200+4240000+4260000+4270200+ 4270300+4290000+4380000), din care:	73	0	0
61.	Pensii, indemnizații de șomaj, burse	73.1	X	X
62.	Venituri în avans (ct.4720000)	74	0	0
63.	Provizioane (ct.1510101+1510102+1510103+1510104+1510108)	75	0	0
64.	TOTAL DATORII CURENTE (rd.60+62+65+70+71+72+73+74+75)	78	1.286.440	1.492.894
65.	TOTAL DATORII (rd.58+78)	79	1.286.440	1.492.894
66.	ACTIVE NETE = TOTAL ACTIVE – TOTAL DATORII = CAPITALURI PROPRII (rd.80= rd.46-79 = rd.90)	80	37.593.240	39.936.388
67.	CAPITALURI PROPRII	83	X	X
68.	Rezerve, fonduri (ct.1000000+1010000+1020101+1020102+1020103+1030000+1040101+1040102+1040103+1050100+1050200+1050300+1050400+1050500+1060000+1320000+1330000)	84	18.087.460	19.830.970
69.	Rezultatul reportat (ct.1170000- sold creditor)	85	16.370.185	19.505.780
70.	Rezultatul reportat (ct.1170000- sold debitor)	86	0	0
71.	Rezultatul patrimonial al exercitiului (ct.1210000- sold creditor)	87	3.135.595	599.638
72.	Rezultatul patrimonial al exercitiului (ct.1210000- sold debitor)	88	0	0
73.	TOTAL CAPITALURI PROPRII (rd.84+85-86+87-88)	90	37.593.240	39.936.388

eXpert Bugetar (c) Adi-Com SOFT 2022

*) Conturi de repartizat după natura elementelor respective.

**) Solduri debitoare ale conturilor respective.

PRIMAR
PENU MIHAIL

CONTABIL SEF
GHEORGHE CONSTANTIN

CONTUL DE REZULTAT PATRIMONIAL

31.12.2022

cod 02

- lei-

Nr. Crt.	DENUMIREA INDICATORULUI	Cod rând	An precedent	An curent
A	B	C	1	2
I.	VENITURI OPERATIONALE	01	0	0
1.	Venituri din impozite, taxe, contribuții de asigurări și alte venituri ale bugetelor (ct. 7300100+7300200+7310100+7310200+7320100+7330000+7340000+7350100+7350200+7350300+7350400+7350500+7350600+7360100+7390000+7450100+7450200+7450300+7450400+7450500+7450700+7450900+7460100+7460200+7460300+7460900)	02	4.901.889	5.577.998
2.	Venituri din activități economice (ct.7210000+7220000+7510100+7510200+/-7090000)	03	137.980	257.463
3.	Finanțări, subvenții, transferuri (ct.7510500+7710000+7720100+7720200+7740100+7740200+7750000+7760000+7780000+7790101+7790109)	04	2.448.879	2.182.187
4.	Alte venituri operaționale (ct. 7140000+7180000+7500000+7510300+7510400+7810200+7810300+7810401+7810402+7770000)	05	78.414	152.993
	TOTAL VENITURI OPERAȚIONALE (rd.02+03+04+05)	06	7.567.162	8.170.641
II.	CHELTUIELI OPERAȚIONALE	07	0	0
1.	Salariile și contribuțiile sociale aferente angajaților (ct. 6410000+6420000+6450100+6450200+6450300+6450400+6450500+6450600+6450700+6450800+6460000+6470000)	08	1.800.914	1.954.594
2.	Subvenții și transferuri (ct. 6700000+6710000+6720000+6730000+6740000+6750000+6760000+6770000+6780000+6790000)	09	810.865	1.301.197
3.	Stocuri, consumabile, lucrări și servicii executate de terți (ct. 6010000+6020100+6020200+6020300+6020400+6020500+6020600+6020700+6020800+6020900+6030000+6060000+6070000+6080000+6090000+6100000+6110000+6120000+6130000+6140000+6220000+6230000+6240100+6240200+6260000+6270000+6280000+6290100)	10	1.819.790	1.791.770
4.	Cheltuieli de capital, amortizări și provizioane (ct. 6290200+6810100+6810200+6810300+6810401+6810402+6820101+6820109+6820200+6890100+6890200)	11	0	2.523.442
5.	Alte cheltuieli operaționale (6350100+6540000+6580101+6580109)	12	0	0
	TOTAL CHELTUIELI OPERAȚIONALE (rd.08+09+10+11+12)	13	4.431.569	7.571.003
III.	REZULTATUL DIN ACTIVITATEA OPERAȚIONALĂ	14	0	0
	- EXCEDENT (rd.06- rd.13)	15	3.135.593	599.638

	- DEFICIT (rd.13- rd.06)	16	0	0
IV.	VENITURI FINANCIARE (ct. 7630000+7640000+7650100+7650200+7660000+7670000+7680000+7690000+7860300+7860400)	17	0	0
V.	CHELTUIELI FINANCIARE (ct. 6630000+6640000+6650100+6650200+6660000+6670000+6680000+6690000+6860300+6860400+6860800)	18	0	0
VI.	REZULTATUL DIN ACTIVITATEA FINANCIARĂ	19	0	0
	- EXCEDENT (rd.17- rd.18)	20	0	0
	- DEFICIT (rd.18- rd.17)	21	0	0
VII.	REZULTATUL DIN ACTIVITATEA CURENTĂ	22	0	0
	- EXCEDENT (rd.15+20-16-21)	23	3.135.593	599.638
	- DEFICIT (rd.16+21-15-20)	24	0	0
VIII.	VENITURI EXTRAORDINARE (ct.7910000)	25	0	0
IX.	CHELTUIELI EXTRAORDINARE (ct.69000000+6910000)	26	0	0
X.	REZULTATUL DIN ACTIVITATEA EXTRAORDINARĂ	27	0	0
	- EXCEDENT (rd.25-rd.26)	28	0	0
	- DEFICIT (rd.26-rd.25)	29	0	0
XI.	REZULTATUL PATRIMONIAL AL EXERCITIULUI (BRUT)	29.1	0	0
	- EXCEDENT (rd. 23+28-24-29)	29.2	3.135.593	599.638
	- DEFICIT (rd. 24+29-23-28)	29.3	0	0
	Cheltuieli cu impozitul pe profit (din ct. 6350200)	29.4	0	0
XII.	REZULTATUL PATRIMONIAL AL EXERCITIULUI (NET)	30	0	0
	- EXCEDENT (rd. 29.2 - rd.29.4)	31	3.135.593	599.638
	- DEFICIT (rd. 29.3 + rd.29.4)	32	0	0

eXpert Bugetar (c) Adi-Com SOFT 2022

PRIMAR
PENU MIHAIL

CONTABIL SEF
GHEORGHE CONSTANTIN

**SITUATIA FLUXURILOR DE TREZORERIE
la data de 31.12.2022**

Denumirea indicatorului	Cod rand	TOTAL	5310101	Buget de stat	Buget local	Sursa F - Instituti publice finantate integral din venituri proprii	Sursa G - Instituti publice finantate partial din venituri proprii	Sursa E - Activitati finantate din venituri proprii	5xx
I. Numerar din activitatea operationala	01	0	0	0	0	0	0	0	0
1. Incasari	02	10.131.578	1.973.279	0	7.906.084	0	0	252.215	0
2. Plati	03	7.402.908	1.973.279	0	5.233.703	0	0	195.926	0
3. Numerar net din activitatea operationala	04	2.728.670	0	0	2.672.381	0	0	56.289	0
III. Numerar din activitatea de investitii	05	0	0	0	0	0	0	0	0
1. Incasari	06	0	0	0	0	0	0	0	0
2. Plati	07	2.714.875	0	0	2.714.875	0	0	0	0
3. Numerar net din activitatea de investitii	08	-2.714.875	0	0	-2.714.875	0	0	0	0
III. Numerar din activitatea de finantare	09	0	0	0	0	0	0	0	0
1. Incasari	10	0	0	0	0	0	0	0	0
2. Plati	11	0	0	0	0	0	0	0	0
3. Numerar net din activitatea de finantare	12	0	0	0	0	0	0	0	0
IV. Cresterea (descresterea) neta de numerar si echivalent de numerar	13	13.795	0	0	-42.494	0	0	56.289	0
V. Numerar si echivalent de numerar la inceputul anului	14	2.376.170	0	0	2.081.897	0	0	314.273	0
- sume recuperate din excedentul anului precedent	14.1	159.303	0	0	159.303	0	0	0	0
- sume utilizate din excedentul anului precedent	14.2	159.303	0	0	159.303	0	0	0	0
Sume transferate din disponibilul neutilizat la finele anului precedent	14.3	0	0	0	0	0	0	0	0

Descrierea indicatorului	Cod rand	TOTAL	5310101	Buget de stat	Buget local	Sursa F - Instituti publice finantate integral din venituri proprii	Sursa G - Instituti publice finantate partial din venituri proprii	Sursa E - Activitati finantate din venituri proprii	5xx
Numarar si echivalent de numerar la sfirsitul anu ui	15	2.389.965	0	0	2.019.403	0	0	370.562	0

PRIMAR
PENU MIHAIL

CONTABIL SEF
GHEORGHE CONSTANTIN




DISPONIBIL DIN MIJLOACE CU DESTINATIE SPECIALA
la data de 31.12.2022

Denumirea indicatorilor	Nr rand	Disponibil la inceputul anului	Incasari	Plati	Disponibil la sfarsitul perioadei
TOTAL (rd 02 la 01)	01	0	0	0	0
- Sume primite ca donatii si sponsorizari (ct.550/analitic distinct)	02	0	0	0	0
- Garantii materiale retinute gestionarilor conform Legii nr. 22/1969	03	0	0	0	0
- Sume primite din fondurile de contrapartida constituite potrivit legii	04	0	0	0	0
- Paza cbs teasca com uncala	05	0	0	0	0
- Disponibil din fonduri cu destinatie speciala reprezentand alocatia pentru nou nascuti	06	0	0	0	0
- Disponibil din fonduri cu destinatie speciala reprezentand sprijin producatorilor agricoli	07	0	0	0	0
- Sume primite din credite externe contractate de stat pentru finantarea programului de pietruire a drumurilor comunale	08	0	0	0	0
- Sume din fondul de tezaur	09	0	0	0	0
- Sume primite din rezultatul executiei bugetare din anii precedenti	10	0	0	0	0
- Alte disponibilitati cu destinatie speciala	11	0	0	0	0
- Disponibil din sume alocate din venituri din privatizare conform O.G.nr.31/2007	12	0	0	0	0
- Ajutor financiar in echivalent a 100euro acordat cadrelor didactice din invatamantul preuniversitar	13	0	0	0	0
Disponibil din cofinantarea de la bugetul de stat	14	0	0	0	0
Disponibili a: institutiilor publice finantate integral de la bugetul local, din sume indisponibilizate pe baza de titluri executorii	15	0	0	0	0

PRIMAR
PENU MIHAIL

CONTABIL SEF
GHEORGHE CONSTANTIN

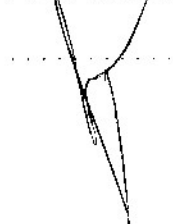


**VENITURILE, CHELTUIELILE SI EXCENTE ALE BUGELOR
LOCALE PE UNITATI ADMINISTRATIV-TERRITORIALE**


Denumirea indicatorilor	Cod indicator	Nr. rand	Prevederi anuale	Realizat
VENITURI TOTAL	000102	1	8.475.058	7.906.084
Venituri proprii	4990	2	2.407.664	2.499.771
1. Venituri curente, din care:	000202	3	5.666.664	5.723.897
a) Cote si sume defalcate din impozitul pe venit	04.02	4	1.607.664	1.607.664
- Cote defalcate din impozitul pe venit	04.02.01	5	637.542	637.542
- Sume alocate de consiliul judetean pentru echilibrarea bugetelor locale	04.02.04	6	475.122	475.122
b) Sume defalcate din taxa pe valoarea adaugata	11.02	7	3.259.000	3.224.126
- Sume defalcate din taxa pe valoarea adaugata pentru finantarea cheltuielilor descentralizate la nivelul comunelor, oraselor, municipiilor si sectoarelor Municipiului Bucuresti	11.02.02	9	1.373.000	1.341.321
- Sume defalcate din taxa pe valoarea adaugata pentru echilibrarea bugetelor locale	11.02.06	12	1.886.000	1.882.805
3. Incasari din rambursarea imprumuturilor acordate, din care:	40.02	18	608.000	0
- Sume din excedentul bugetului local utilizate pentru finantarea cheltuielilor sectiunii de dezvoltare	40.02.14	21.2	608.000	0
4. Subventii de la alte nivele ale administratiei publice		22	2.200.394	2.182.187
- Subventii de la bugetul de stat	42.02	23	1.715.394	1.697.571
- Subventii de la alte administratii	43.02	24	485.000	484.616
CHELTUIELI TOTAL	5002	25	8.475.058	7.948.578
Deficit	99.02	27	0	-42.494
EXCEDENT TOTAL CUMULAT (an curent si anii precedenti) din care:		28	0	2.019.403
Sume destinate implementarii proiectelor ce beneficiaza de finantare din fonduri externe nerambursabile		28.1	0	2.019.403
VENITURI TOTAL	000102	112	8.475.058	7.906.084
Venituri proprii	4990	113	2.407.664	2.499.771
1. Venituri curente, din care:	000202	114	5.666.664	5.723.897
a) Cote si sume defalcate din impozitul pe venit	04.02	115	1.607.664	1.607.664
- Cote defalcate din impozitul pe venit	04.02.01	116	637.542	637.542
- Sume alocate de consiliul judetean pentru echilibrarea bugetelor locale	04.02.04	117	475.122	475.122
b) Sume defalcate din taxa pe valoarea adaugata	11.02	118	3.259.000	3.224.126
- Sume defalcate din taxa pe valoarea adaugata pentru finantarea cheltuielilor descentralizate la nivelul comunelor, oraselor, municipiilor si sectoarelor Municipiului Bucuresti	11.02.02	120	1.373.000	1.341.321
- Sume defalcate din taxa pe valoarea adaugata pentru echilibrarea bugetelor locale	11.02.06	123	1.886.000	1.882.805
3. Incasari din rambursarea imprumuturilor acordate, din care:	40.02	129	608.000	0
- Sume din excedentul bugetului local utilizate pentru finantarea cheltuielilor sectiunii de dezvoltare	40.02.14	132.2	608.000	0
4. Subventii de la alte nivele ale administratiei publice		133	2.200.394	2.182.187
- Subventii de la bugetul de stat	42.02	134	1.715.394	1.697.571
- Subventii de la alte administratii	43.02	135	485.000	484.616

Denumirea indicatorilor	Cod indicator	Nr. rand	Prevederi anuale	Realizat
CHELTUIELI TOTAL	5002	138	8.475.058	7.948.578
Deficit	99.02	138	0	-42.494
EXCEDENT TOTAL CUMULAT (an curent si anii precedenti) din care:		139	0	2.019.403
Sume destinate implementarii proiectelor ce beneficiaza de finantare din fonduri externe nerambursabile		139.1	0	2.019.403

**PRIMAR
PENU MIHAIL**



**CONTABIL SEF
GHEORGHE CONSTANTIN**



SITUATIA PLATILOR EFECTUATE DIN FONDURI EXTERNE NERAMBURSABILE POSTADERARE
TITLUL 56, TITLUL 58 SI TITLUL 60

Denumirea indicatorilor	Cod numeric	01 - Buget de stat	02 - Buget local	03 - Bugetul asigurărilor sociale de stat	04 - Bugetul pentru pensii sociale	05 - Bugetul fondului național unic de asigurări sociale de sănătate	05 - Bugetul statului central și activități financiare integrale din venitul propriu	06 - Bugetul teroanilor de externe nerambursabile	06 - Bugetul creditelor externe	07 - Bugetul bugetelor interne	77 - Bugetul activităților financiare integrale sau partiale din venitul acordat
Total part (tit. V - cod 56 și tit. X - cod 60)	00	0	175.984	0	0	0	0	0	0	0	
Total part (tit. VI - cod 58 și tit. X - cod 60)	007	0	0	0	0	0	0	0	0	0	
Chelt. de personal (tit. I)	003	0	0	0	0	0	0	0	0	0	
Bunuri servicii (tit. I)	004	0	0	0	0	0	0	0	0	0	
Salarii (tit. IV)	003	0	0	0	0	0	0	0	0	0	
Transferuri curente către administrații publice	005	0	0	0	0	0	0	0	0	0	
Alte transferuri (tit. VI)	007	0	0	0	0	0	0	0	0	0	
Asistență socială (tit. IX)	003	0	0	0	0	0	0	0	0	0	
Alte cheltuieli (tit. X)	003	0	0	0	0	0	0	0	0	0	
Active nete (tit. X)	010	0	0	0	0	0	0	0	0	0	
Total part (tit. X - cod 60)	011	0	175.984	0	0	0	0	0	0	0	
Chelt. de deșeură (tit. I)	012	0	0	0	0	0	0	0	0	0	
Bunuri servicii (tit. I)	013	0	0	0	0	0	0	0	0	0	
Salarii (tit. IV)	014	0	0	0	0	0	0	0	0	0	
Transferuri curente către administrații publice (tit. VI)	015	0	0	0	0	0	0	0	0	0	
Alte transferuri (tit. VI)	016	0	0	0	0	0	0	0	0	0	
Asistență socială (tit. IX)	017	0	0	0	0	0	0	0	0	0	
Alte cheltuieli (tit. X)	018	0	0	0	0	0	0	0	0	0	
Activități financiare (tit. VII)	019	0	175.984	0	0	0	0	0	0	0	
Total part (tit. VII - cod 60) (tit. 21 și tit. 28)	020	0	0	0	0	0	0	0	0	0	
Cheltuieli de personal (tit. I)	021	0	0	0	0	0	0	0	0	0	
Bunuri servicii (tit. I)	022	0	0	0	0	0	0	0	0	0	
Salarii (tit. IV)	023	0	0	0	0	0	0	0	0	0	

Comunități încorporate	Cod funcționar	01 - Bugetul de stat	02 - Buget local	03 - Bugetul asigurărilor sociale de stat	04 - Bugetul asigurărilor de pensii	05 - Bugetul fondurilor naționale de asigurări sociale de sănătate	16 - Bugetul institutiilor publice și activități financiare integrale din veniturile proprii	05 - Bugetul fondurilor externe nerambursabile	06 - Bugetul creditelor externe	07 - Bugetul creșterii interne	?? - Bugetul instituțiilor publice activități financiare integrale sau partiale din veniturile proprii
24 Transferuri către unități de activitate străine publice (titlu XI)	024	0	0	0	0	0	0	0	0	0	0
25 Alte transferuri (titlu V)	025	0	0	0	0	0	0	0	0	0	0
26 Asistență socială (titlu XI)	026	0	0	0	0	0	0	0	0	0	0
27 Activități culturale (titlu XI)	027	0	0	0	0	0	0	0	0	0	0
28 Activități recreative (titlu XI)	028	0	0	0	0	0	0	0	0	0	0

PRIMAR
PENU MIHAIL

CONTABIL SEF
GHEORGHE CONSTANTIN

SITUATIA PLATILOR EFECTUATE SI A SUMELOR DECLARATE PENTRU COTA-PARTE AFERENTA
CHELTUIELILOR FINANTATE DIN FEN POSTADERARE

C	Plăți efectuate în anul curent de la titlul 56 și 58	Plăți efectuate pentru cota-parte FEN (alineat 02)	Sume în curs de solicitare la rambursare	Sume în curs de rambursare	Sume solicitate la rambursare	Sume la rambursare	Sume în anii anteriori	Sume de rambursare în anii anteriori	Sume de rambursare în anii anteriori	Sume autorizate de autoritatea de management	Sume de rambursare în anii anteriori	Prefina dedusă din sumele solicitate la rambursare	Prefina dedusă din sumele solicitate la rambursare	Sume rezultate din nereguli deduse din nereguli	Sume rezultate din nereguli deduse din nereguli
30	175.984	0	0	0	0	0	0	0	0	0	0	0	0	0	0
99	175.984	0	0	0	0	0	0	0	0	0	0	0	0	0	0
Alte programe comunitare finantate in perioada 2014-2020 (58.15)															
Total (cod 01 la 50)															

PRIMAR
PENU MIHAIL


CONTABIL SEF
GHEORGHE CONSTANTIN

SITUATIA MODIFICARILOR IN STRUCTURA ACTIVELOR NETE/CAPITALURILOR


Denumirea elementului de capital	Cod rand	Sold la inceputul anului	Cresteri	Reduceri	Sold la sfarsitul anului
Fondul activelor fixe necorporale - Ct.	01	0	0	0	0
Fondul bunurilor care alcatuiesc domeniul public al statului - Ct. 101	02	0	0	0	0
Fondul bunurilor care alcatuiesc domeniul privat al statului - Ct. 1020101	03	0	0	0	0
Fondul bunurilor care alcatuiesc proprietatea privata a institutiei publice - Ct. 1020102	03.1	0	0	0	0
Fondul bunurilor care alcatuiesc domeniul privat al statului - reprezentand bunuri confiscate sau intrate, potrivit legii, in proprietatea privata a statului, altele decat active fixe - Ct. 1020103	03.2	0	0	0	0
Fondul bunurilor care alcatuiesc domeniul public al unitatilor administrativ teritoriale - Ct. 103	04	18.087.460	1.743.510	0	19.830.970
Fondul bunurilor care alcatuiesc domeniul privat al unitatilor administrativ teritoriale - Ct. 1040101	05	0	0	0	0
Fondul bunurilor care alcatuiesc proprietatea privata a institutiei publice din administratia locala - Ct. 1040102	05.1	0	0	0	0
Fondul bunurilor care alcatuiesc domeniul privat al unitatilor administrativ-teritoriale - reprezentand bunuri confiscate sau intrate, potrivit legii, in proprietatea privata a unitatilor administrativ-teritoriale, altele decat active fixe - Ct. 1040103	05.2	0	0	0	0
Rezerva din reevaluare - Ct.	06	0	0	0	0
Diferente din reevaluare si diferente de curs aferente dobanzilor incasate (SAPARD) - Ct. 106	07	0	0	0	0
Fondul de rezerva al bugetului asigurarilor sociale de stat - Ct. 132	09	0	0	0	0
Fondul de rezerva constituit conform legii nr.95/2006 - Ct. 133	10	0	0	0	0
Fondul de risc - Ct. 135	12	0	0	0	0
Fondul de dezvoltare a spitalului - Ct. 13901	15	0	0	0	0
Alte fonduri - Ct. 13909	16	0	0	0	0
Rezultatul reportat - Ct. 117 sold creditor	17	16.370.185	3.706.581	570.986	19.505.780
Rezultatul reportat - Ct. 117 sold debitor	18	0	0	0	0
Rezultatul patrimonial al exercitiului - Ct. 121 sold creditor	19	3.135.595	8.390.708	10.926.665	599.638
Rezultatul patrimonial al exercitiului - Ct. 121 sold debitor	20	0	0	0	0

Denumirea elementului de capital	Cod rand	Sold la inceputul anului	Cresteri	Reduceri	Sold la sfarsitul anului
Total capitaluri proprii (rd 01 la 17 - rd 18 + rd 19 - rd 20)	21	37.593.240	0	0	39.936.388

**PRIMAR
PENU MIHAIL**



**CONTABIL SEF
GHEORGHE CONSTANTIN**




SITUATIA MODIFICARILOR IN STRUCTURA ACTIVELOR NETE/CAPITALURILOR


Denumirea elementului de capital	Cod rand	Sold la inceputul anului	Cresteri	Reduceri	Sold la sfarsitul anului
Fondul activelor fixe necorporale - Ct.	01	0	0	0	0
Fondul bunurilor care alcatuiesc domeniul public al statului - Ct. 101	02	0	0	0	0
Fondul bunurilor care alcatuiesc domeniul privat al statului - Ct. 1020101	03	0	0	0	0
Fondul bunurilor care alcatuiesc proprietatea privata a institutiei publice - Ct. 1020102	03.1	0	0	0	0
Fondul bunurilor care alcatuiesc domeniul privat al statului - reprezentand bunuri confiscate sau intrate, potrivit legii, in proprietatea privata a statului, altele decat active fixe - Ct. 1020103	03.2	0	0	0	0
Fondul bunurilor care alcatuiesc domeniul public al unitatilor administrativ teritoriale - Ct. 103	04	18.087.460	1.743.510	0	19.830.970
Fondul bunurilor care alcatuiesc domeniul privat al unitatilor administrativ teritoriale - Ct. 1040101	05	0	0	0	0
Fondul bunurilor care alcatuiesc proprietatea privata a institutiei publice din administratia locala - Ct. 1040102	05.1	0	0	0	0
Fondul bunurilor care alcatuiesc domeniul privat al unitatilor administrativ-teritoriale - reprezentand bunuri confiscate sau intrate, potrivit legii, in proprietatea privata a unitatilor administrativ-teritoriale, altele decat active fixe - Ct. 1040103	05.2	0	0	0	0
Rezerve din reevaluare - Ct.	06	0	0	0	0
Diferente din reevaluare si diferente de curs aferente dobanzilor incasate (SAPARD) - Ct. 106	07	0	0	0	0
Fondul de rezerva al bugetului asigurarilor sociale de stat - Ct. 132	09	0	0	0	0
Fondul de rezerva constituit conform legii nr.95/2006 - Ct. 133	10	0	0	0	0
Fondul de risc - Ct. 135	12	0	0	0	0
Fondul de dezvoltare a spitalelor - Ct. 13901	15	0	0	0	0
Alte fonduri - Ct. 13909	16	0	0	0	0
Rezultatul reportat - Ct. 117 sold creditor	17	16.370.185	3.706.581	570.986	19.505.780
Rezultatul reportat - Ct. 117 sold debitor	18	0	0	0	0
Rezultatul patrimonial al exercitiului - Ct. 121 sold creditor	19	3.135.595	8.390.708	10.926.665	599.638
Rezultatul patrimonial al exercitiului - Ct. 121 sold debitor	20	0	0	0	0

Denumirea elementului de capital	Cod rand	Sold la inceputul anului	Cresteri	Reduceri	Sold la sfarsitul anului
Total capitaluri proprii (rd 01 la 17 - rd 18 + rd 19 - rd 20)	21	37.593.240	0	0	39.936.388

**PRIMAR
PENU MIHAIL**



**CONTABIL SEF
GHEORGHE CONSTANTIN**



SITUATIA ACTIVELOR SI DATORIILOR
din administratia locala la data de 31.12.2022

Nr rand	Denumirea indicaotrilor	Cod rand	Inceputul perioadei	Sfirsitul perioadei
	Disponibilitati în lei ale institutiilor publice locale si ale institutiilor publice de subordonare locala. la trezorerii din care :	5	2.376.170	2.389.965
	Total (în baze cash) (rd.04+05)	8	2.376.170	2.389.965
	Total (în baze accrual) (rd.08+09)	10	2.376.170	2.389.965
	Disponibilitati ale institutiilor publice aflate la alti rezidenti (terti) (ct.461+2678)	51	5.007	5.007
	Total (în baze cash)(rd.51)	52	5.007	5.007
	Actiuni necotate detinute de autoritatile locale la societati nefinanciare (ct.2600200 - ct.2960102) (S.11)	131	5.000	5.000
	Total (la valoarea contabila neta (la valoarea de intrare mai putin ajustarile cumulate pentru pierderea de valoare)(rd.131+132+133)	134	5.000	5.000
	Creante comerciale curente legate de livrari de bunuri si servicii de catre autoritatile locale sau de institutii subordonate acestora (ct.232+234+409+4111+4118+413+ 418+4611-4911-4961). Total (rd.166+167+168+172) din care de la:	165	609.040	613.448
	-de la societati nefinanciare (S.11),	167	609.040	613.448
1	Creante ale bugetului local (ct.464-497). Total (rd.177+178+179+183), din care:	176	1.778.216	1.786.150
	-de la populatie	177	1.778.216	1.786.150
	Total creante (rd.176+184)	185	1.778.216	1.786.150
	Sume de primit de la Autoritatea de Certificare si Plata, Autoritatilor de Management si Agentiile de Plati reprezentând fonduri externe nerambursabile postaderare(ct.4583.1)	191	497.816	497.816
	Sume de primit de la Comisia Europeana/alti donatori reprezentând venituri ale bugetului general consolidat - INSTRUMENTE STRUCTURALE, FONDURI PENTRU AGRICULTURA SI ALTE FONDURI (ct.4505). Total din care:(rd.195+196)	194	497.817	831.669
	Sume de primit de la Comisia Europeana/alti donatori reprezentând venituri ale bugetului general consolidat-INSTRUMENTE STRUCTURALE, FONDURI PENTRU AGRICULTURA SI ALTE FONDURI-bugetul local (ct.4505.4)	195	497.817	831.669
1	Sume datorate tertilor reprezentând garantii si cautiuni aflate în conturile institutiilor publice (ct.4281+ 462). Total (rd.204+205+206) din care :	203	382	388
	- salariatilor (gospodariile populatiei) (S.143)	204	382	388
	Datorii comerciale curente legate de livrari de bunuri si servicii (ct.401+403+4041+405+408+419+4621). Total (rd.321+322+326+327) din care catre:	320	499.246	588.560
	-Societati nefinanciare (S.11)	321	499.246	588.560
	Datoriile institutiilor publice din administratia locala catre bugete (ct.4423+ 431+437+4428 +444+446+4481)	331	63.036	72.908
	Salariile angajatilor (ct 421+423+426 +4271+ 4273 +4281)	332	121.110	134.159
	Total (rd.331+332+333+334)	335	184.146	207.067

PRIMAR
PENU MIHAIL

CONTABIL SEF
GHEORGHE CONSTANTIN

**SITUATIA ACTIVELOR SI DATORIILOR
din administratia locala la data de 31.12.2022**

Nr rand	Denumirea indicatrilor	Cod rand	Inceputul perioadei	Sfirsitul perioadei
	Disponibilitati în lei ale institutiilor publice locale si ale institutiilor publice de subordonare locala, la trezorerii din care :	5	2.376.170	2.389.965
	Total (în baze cash) (rd.04+05)	8	2.376.170	2.389.965
	Total (în baze accrual) (rd.08+09)	10	2.376.170	2.389.965
	Disponibilitati ale institutiilor publice aflate la alti rezidenti (terti) (ct.461+2678)	51	5.007	5.007
	Total (în baze cash)(rd.51)	52	5.007	5.007
	Actiuni necotate detinute de autoritatile locale la societati nefinanciare (ct.2600200 - ct.2960102) (S.11)	131	5.000	5.000
	Total (la valoarea contabila neta (la valoarea de intrare mai puțin ajustarile cumulate pentru pierderea de valoare)(rd.131+132+133)	134	5.000	5.000
	Creante comerciale curente legate de livrari de bunuri si servicii de catre autoritatile locale sau de institutii subordonate acestora (ct.232+234+409+4111+4118+413+ 418+4611-4911-4961).Total (rd. 66+167+168+172) din care de la:	165	609.040	613.448
	-de la societati nefinanciare (S.11),	167	609.040	613.448
1	Creante ale bugetului local (ct.464-497). Total (rd.177+178+179+183), din care:	175	1.778.216	1.786.150
	-de la populatie	177	1.778.216	1.786.150
	Total creante (rd.176+184)	185	1.778.216	1.786.150
	Sume de primit de la Autoritatea de Certificare si Plata, Autoritatilor de Management si Agentiile de Plati reprezentând fonduri externe nerambursabile post:aderare(ct.4583.1)	191	497.816	497.816
	Sume de primit de la Comisia Europeana/alti donatori reprezentând venituri ale bugetului general consolidat - INSTRUMENTE STRUCTURALE, FONDURI PENTRU AGRICULTURA SI ALTE FONDURI (ct.4505). Total din care:(rd.195+196)	194	497.817	831.669
	Sume de primit de la Comisia Europeana/alti donatori reprezentând venituri ale bugetului general consolidat-INSTRUMENTE STRUCTURALE, FONDURI PENTRU AGRICULTURA SI ALTE FONDURI-bugetul local (ct.4505.4)	195	497.817	831.669
1	Sume datorate tertilor reprezentând garantii si cautiuni aflate în conturile institutiilor publice (ct.4281+ 462). Total (rd.204+205+206) din care :	203	382	388
	- salariatilor (gospodariile populatiei) (S.143)	204	382	388
	Datorii comerciale curente legate de livrari de bunuri si servicii (ct.401+403+4041+405+408+419+4621). Total (rd.321+322+326+327) din care catre:	320	499.246	588.560
	-Societati nefinanciare (S.11)	321	499.246	588.560
	Datoriile institutiilor publice din administratia locala catre bugete (ct.4423+ 431+437+4428 +444+446+4481)	331	63.036	72.908
	Salariile angajatilor (ct.421+423+426 +4271+ 4273 +4281)	332	121.110	134.159
	Total (rd.331+332+333+334)	335	184.146	207.067

PRIMAR
PENU MIHAIL


CONTABIL SEF
GHEORGHE CONSTANTIN

**SITUATIA ACTIVELOR FIXE AMORTIZABILE
LA 31.12.2022**

Denumirea activelor fixe	Nr. rand	La 31.12.2022		Sold la inceputul anului	TOTAL, din care:	diferente din reevaluare	achizitii	transferuri primite cu titlu gratuit	Donatii si sponsorizari	Alte cai
		Nr	Mp							
ACTIVE FIXE NECORPORALE	01	0	0	0	0	0	0	0	0	0
Cheltuieli de dezvoltare	02	0	0	0	0	0	0	0	0	0
Concesiuni, brevete, licente, marci comerciale, crepturi si active similare	03	0	0	0	0	0	0	0	0	0
Alte active fixe necorporale	04	0	0	0	0	0	0	0	0	0
TOTAL rd 02 a rd 04	05	0	0	0	0	0	0	0	0	0
ACTIVE FIXE CORPORALE	06	0	0	0	0	0	0	0	0	0
Amenajari la terenuri	07	0	0	0	0	0	0	0	0	0
Constructii, cin care:	08	0	0	1.845.678	0	0	0	0	0	0
- Drumuri publice, exclusiv poduri, podete, pasarele si viaducte si tunele	09	0	0	0	0	0	0	0	0	0
- Drumuri industriale si agricole	10	0	0	0	0	0	0	0	0	0
- Infrastructura pentru transport feroviar, exclusiv poduri, podete, pasarete si viaducte si tunele	11	0	0	0	0	0	0	0	0	0
- Poduri, podete, pasarele si viaducte pentru transporturi feroviale si rutiere; viaducte.	12	0	0	0	0	0	0	0	0	0
- Turele	13	0	0	0	0	0	0	0	0	0
- Piste pentru aeroporturi si platforme de stationare pentru avioane si autovehicule; constructii aeroportuare	14	0	0	0	0	0	0	0	0	0
- Canale pentru navigatie	15	0	0	0	0	0	0	0	0	0
- Alte active fixe incadrate in grupa constructii, din care:	16	0	0	1.845.678	0	0	0	0	0	0

Denumirea activelor fixe	Nr. rand	La 31.12.2022		Sold la inceputul anului	TOTAL, din care:	diferente din reevaluare	achiziti	transferuri primite cu titlu gratuit	Donatii si sponsorizari	Alte cai
		Nr	Mp							
- locuinte ANL:	16.1	0	0	0	0	0	0	0	0	0
Instalatii tehnice, mijloace de transport, animale si plantatii	17	0	0	3.462.177	175.984	0	175.984	0	0	0
Mobilier, aparatura birotica, echipamente de protectie a valorilor umane si materiale si alte active fixe corporale	18	0	0	182.986	0	0	0	0	0	0
TOTAL (rd 07 + 08 + 17 + 18)	19	0	0	5.490.841	175.984	0	175.984	0	0	0
TOTAL ACTIVE FIXE (rd 05 + 19)	20	0	0	5.490.841	175.984	0	175.984	0	0	0

PRIMAR
PENU MIHAIL



CONTABIL SEF
GHEORGHE CONSTANTIN



**SITUATIA ACTIVELOR FIXE AMORTIZABILE
LA 31.12.2022**

Denumirea activelor fixe	Nr. rand	Reduceri						Ajustari de valoare				Valoarea contabila neta				
		Total, or care	Diferente din revoluare	Eliminare amortizare	Dezam si casar.	Transfer si cu titlu gratuit	Vanzar	Alte ca	Solo la sfarsit anului	Sold la inceputul anului	Cresteri	Reduceri	Solo la sfarsit anului	Domeniu privat al statului	Domeniu privat al JAT	Proprietatea privata a institutiilor publice
ACTIVE FIXE NECORPORALE	01	0	0	0	0	0	0	0	0	0	0	0	0	0	0	0
Cheltuieli de dezvoltare	02	0	0	0	0	0	0	0	0	0	0	0	0	0	0	0
Concesiuni, brevete, licente, mărci comerciale, drepturi si active similare	03	0	0	0	0	0	0	0	0	0	0	0	0	0	0	0
Alte active fixe necorporale	04	0	0	0	0	0	0	0	0	0	0	0	0	0	0	0
TOTAL rd 02 la rd 04	05	0	0	0	0	0	0	0	0	0	0	0	0	0	0	0
ACTIVE FIXE CORPORALE	06	0	0	0	0	0	0	0	0	0	0	0	0	0	0	0
Amenajari la terenuri	07	0	0	0	0	0	0	0	0	0	0	0	0	0	0	0
Construcții, din care:	08	0	0	0	0	0	0	0	1.845.678	21.463	0	21.463	0	0	0	1.824.215
- Drumuri publice, exclusiv poduri, podete, pasarele si viaducte si tunele	09	0	0	0	0	0	0	0	0	0	0	0	0	0	0	0
- Cnururi industriale si agricole	10	0	0	0	0	0	0	0	0	0	0	0	0	0	0	0
Infrastructura pentru transport feroviar, exclusiv poduri, podete, pasarele si viaducte si tunele	11	0	0	0	0	0	0	0	0	0	0	0	0	0	0	0
- Poduri, podete pasarele si viaducte pentru transportul ferovial si rutier; viaducte.	12	0	0	0	0	0	0	0	0	0	0	0	0	0	0	0
- Tuncce	13	0	0	0	0	0	0	0	0	0	0	0	0	0	0	0
- Piste pentru aeroporturi si platforme de stationare pentru avioane si autovehicule; constructii aeropotuare	14	0	0	0	0	0	0	0	0	0	0	0	0	0	0	0

Denumirea activelor fixe	Nr. rand	Reduceri						Ajustari de valoare				Valoarea contabilă netă				
		Tota, din care	Diferente din reevaluare	Eliminare amortizare	Dezmem și cazari	Transferuri și cu titlu gratuit	Vanzari	Alte rai	Sold la sfarsitul anului	Sold la inceputul anului	Cresteri	Recucerii	Sold la sfarsitul anului	Domeniul privat al statului	Domeniul privat al CJAT	Proprietatea privata a institutiilor publice
- Canale pentru navigatie	15	0	0	0	0	0	0	0	0	0	0	0	0	0	0	0
- Alte active fixe încadrate în grupa construct, din care:	16	0	0	0	0	0	0	1.845.878	21.463	0	0	0	0	0	0	1.824.215
- oculte ANL:	16.1	0	0	0	0	0	0	0	0	0	0	0	0	0	0	0
Instalatii tehnice, mijloace de transport, animale și partajii	17	0	0	0	0	0	0	3.638.716	177.491	0	0	0	0	0	0	3.460.670
Mobilier, aparatura birourilor, echipamente de protecție a valorilor materiale și materialele active fixe corporale	18	0	0	0	0	0	0	182.586	7.609	0	0	0	0	0	0	175.177
TOTAL (3.07 + 09 + 17 + 18)	19	0	0	0	0	0	0	5.666.825	206.763	0	0	0	0	0	0	5.460.062
TOTAL ACTIVE FIXE (3.05 + 19)	20	0	0	0	0	0	0	5.666.825	206.763	0	0	0	0	0	0	5.460.062

PRIMAR
PENU MIHAIL

CONTABIL SEF
GHEORGHE CONSTANTIN

**SITUATIA ACTIVELOR FIXE NEAMORTIZABILE
LA 31.12.2022**

Denumirea activelor fixe	Nr. rand	La 31.12.2021			Sold la inceputul anului	TOTAL din care:	Cresteri					
		Ha	Nr	Mp			achiziti	transferuri primite cu titlu gratuit	Donatii si sponsorizari	Alte cai		
ACTIVE FIXE NECORPORALE	01	0	0	0	0	0	0	0	0	0	0	0
Active fixe necorporale neamortizabile (ct.2030000, 2060000, 2080200)	02	0	0	0	0	0	0	0	0	0	0	0
Active fixe necorporale in curs de executie	03	0	0	0	0	0	0	0	0	0	0	0
TOTAL (rd 02 + rd 03)	04	0	0	0	0	0	0	0	0	0	0	0
ACTIVE FIXE CORPORALE	05	0	0	0	0	0	0	0	0	0	0	0
Amenajari la terenuri	06	0	0	0	0	0	0	0	0	0	0	0
Terenuri	07	0	0	0	14.593.908	0	0	0	0	0	0	0
Constructii, din care:	08	0	0	0	3.493.552	1.743.510	0	1.743.510	0	0	0	0
- Drumuri publice, exclusiv poduri, podete, pasarele si viaducte si tunele	09	0	0	0	0	0	0	0	0	0	0	0
- Drumuri industriale si agricole	10	0	0	0	0	0	0	0	0	0	0	0
- Infrastructura pentru transport feroviar, exclusiv poduri, podete pasarele si viaducte si tunele	11	0	0	0	0	0	0	0	0	0	0	0
- Poduri, podete, pasarele si viaducte pentru transporturi feroviale si rutiere, viaducte.	12	0	0	0	0	0	0	0	0	0	0	0
- Tunele	13	0	0	0	0	0	0	0	0	0	0	0
- Piste pentru aeroporturi si platforme de stationare pentru avioane si autovehicule; constructii aeroportuare	14	0	0	0	0	0	0	0	0	0	0	0
- Canale pentru navigatie	15	0	0	0	0	0	0	0	0	0	0	0
- Alte active fixe incadrate in grupa constructii	16	0	0	0	3.493.552	1.743.510	0	1.743.510	0	0	0	0

Denumirea activelor fixe	Nr. rand	La 31.12.2021			Sold la inceputul anului	TOTAL, din care:	diferente din reevaluare	achiziti	transferuri primite cu titlu gratuit	Donatii si sponsorizari	Alte cai
		Ha	Nr	Mp							
Instalatii tehnice, mijloace de transport, animale si p antati	17	0	0	0	0	0	0	0	0	0	0
Mobilier, aparatura birotica, echipamente de protectie a valorilor umane si materiale si alte active fixe corporale	18	0	0	0	0	0	0	0	0	0	0
Active fixe corporale in curs de executie	19	0	0	0	8.724.353	30.702	0	30.702	0	0	0
Alte active a re statului	20	0	0	0	0	0	0	0	0	0	0
TOTAL (rd 05 + 07 + 17 + 18 + 19 + 20)	21	0	0	0	26.811.823	1.774.212	0	1.774.212	0	0	0
TOTAL ACTIVE FIXE (rd 04 + 21)	22	0	0	0	26.811.823	1.774.212	0	1.774.212	0	0	0

PRIMAR
PENU MIHAL

CONTABIL SEF
GHEORGHE CONSTANTIN





**SITUAŢIA ACTIVELOR FIXE NEAMORTIZABILE
LA 31.12.2022**

Denumirea activelor fixe	Nr. rând	Reduceri						Sold la sfârşitul anului	Valoarea activelor fixe neamortizabile						
		Total din care	Reevaluare	Dezmembru şi casări	Transferuri cu titlu gratuit	Vanzări	Atracţi		Fondul activelor fixe necorporale (ct. 1000000, ct. 1000101, ct. 1000201, ct. 1000202, ct. 1000301, ct. 1000401, 1000402)	Domeniul public al statului (ct. 101)	Domeniul privat al statului (ct. 1020101)	Prorietatea privată a instituţiei publice (ct. 1030102)	Domeniul public al UAT (ct. 103)	Domeniul privat al UAT (ct. 1040101)	Prorietatea privată a instituţiei publice din administraţia locală (ct. 1040102)
ACTIVE FIXE NECORPORALE	01	0	0	0	0	0	0	0	0	0	0	0	0	0	0
Active fixe necorporale neamortizabile (ct. 2030000, 2050000, 2090200)	02	0	0	0	0	0	0	0	0	0	0	0	0	0	0
Active fixe necorporale în curs de executie	03	0	0	0	0	0	0	0	0	0	0	0	0	0	0
TOTAL (re 02 + rd 03)	04	0	0	0	0	0	0	0	0	0	0	0	0	0	0
ACTIVE FIXE CORPORALE	05	0	0	0	0	0	0	0	0	0	0	0	0	0	0
Amenajări a terenuri	06	0	0	0	0	0	0	0	0	0	0	0	0	0	0
Terenuri	07	0	0	0	0	0	0	14.593.908	0	0	0	0	0	0	0
Construcţii din care:	08	0	0	0	0	0	0	5.237.062	0	0	0	0	0	0	0
- Drumuri publice, exclusiv poduri, podare pasarele şi viaducte s tunele	09	0	0	0	0	0	0	0	0	0	0	0	0	0	0
- Drumuri industriale şi agricole	10	0	0	0	0	0	0	0	0	0	0	0	0	0	0
- Infrastructura pentru transport feroviar, exclusiv poduri, podare pasarele şi viaducte s tunele	11	0	0	0	0	0	0	0	0	0	0	0	0	0	0


Denumirea activelor fixe	Nr. rand	Reduceri						Sold la sfarsitul anului	Valoarea activelor fixe nemonetizabile						
		Total din care	Reevaluare	Dezmembru si casar	Transferuri si cu titlu gratuit	Vanzari	Alte ca		Domeniul public al statului (ct. 101)	Domeniul privat al statului (ct. 1020101)	Proprietatea privata a institutiilor publice (ct. 1020102)	Domeniul public al UAT (ct. 103)	Domeniul privat a UAT (ct. 1040101)	Proprietatea privata a institutiilor publice din administratia locale (ct. 040*02)	
- Poduri, podete, pasarele si v aducte pentru transportul feroviar si rutier; viaducte	12	0	0	0	0	0	0	0	0	0	0	0	0	0	0
Turlele	13	0	0	0	0	0	0	0	0	0	0	0	0	0	0
- Piste pentru aeroporturi si plajor me de stationare pentru avioane si autovehicule; constructii aeroportuare	14	0	0	0	0	0	0	0	0	0	0	0	0	0	0
- Canale pentru navigatie	15	0	0	0	0	0	0	0	0	0	0	0	0	0	0
- Alte activ e fixe incadrate in grupa constructii	16	0	0	0	0	0	5.237.062	0	0	0	5.237.062	0	0	0	0
instalatii tehnice, mijloace de transport, an male s plantarii	17	0	0	0	0	0	0	0	0	0	0	0	0	0	0
Mobilier, aparatura brofică, echipamente de productie a v a n t o r u m a r e s i materiale si alte activ e fixe corporale	18	0	0	0	0	0	0	0	0	0	0	0	0	0	0
Active fixe corporale in curs de executie	19	0	0	0	0	0	9.756.065	0	0	0	0	0	0	0	0
Alte activ e ale statului	20	0	0	0	0	0	0	0	0	0	0	0	0	0	0
TOTAL (rd 06 + 07 + 08 + 17 + 18 + 19 + 20 + 21)	21	0	0	0	0	0	28.586.035	0	0	0	19.830.970	0	0	0	0

Cenum.irea activelor fixe	Nr. ranc	Reduceri					Sold la stare la anul ui	Valoarea activelor fixe neamortizabile							
		Total din care	Reevaluare	Dezamb si casari	Transferuri si cu titlu gratuit	Vanzari		Ate cai	Fondul activelor fixe necorporale (ct.100C00C *050101, *050201, *050202, *050301, *050401, *050402)	Domeniul public al statului (ct.101)	Domeniul privat a. statului (ct.1020*01)	Proprietatea privata a instituti publice (ct.1020102)	Domeniul public al UAT (ct.*03)	Domeniul privat a UAT (ct.*04C101)	Proprietatea privata a instituti publice din administrati a locala (ct.104C*02)
TOTAL_ ACTIVE FIXE (nr 04 + 21)	22	0	0	0	0	0	28.056.035	0	0	0	0	0	0	0	0

PRIMAR
PENU MIHAIL



CONTABIL SEF
GHEORGHE CONSTANTIN



CONTUL DE EXECUTIE DE ADMINISTRATIA LOCALA - ACTIVITATI FINANTATE INTEGRAL DIN VENITURI PROPRII - VENITURI

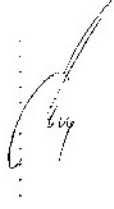
la data de 31.12.2022

Denumirea indicatorilor	Cod indicator	Preveder bugetara		Total, din care:	Drepturi constatate		Incasari realizate	Sit ngier pe alte cai decat incasari	Drepturi constatate de incasat
		anuale aprobate la finele perioadei de raportare	trimestriale cumulate		din anii precedenti	din anul curent			
TOTAL SEC TIUNILE FUNCTIONARE+DEZVOLTARE		214.000	214.000	865.663	609.040	252.215	252.215	0	613.448
TOTAL VENITURI		214.000	214.000	865.663	609.040	252.215	252.215	0	613.448
I. VENITURI CURLENT		214.000	214.000	865.663	609.040	252.215	252.215	0	613.448
C. VENITURI NEFISCALE		214.000	214.000	865.663	609.040	252.215	252.215	0	613.448
C1. VENITURI DIN PROPRIETATE		14.000	14.000	0	0	0	0	0	0
Venituri din proprietate	30.10	14.000	14.000	0	0	0	0	0	0
Venituri din concesiuni si inchirieri	30.10.05	14.000	14.000	0	0	0	0	0	0
Alte venituri din concesiuni si inchirieri de catre institutiile publice	30.10.05.30	14.000	14.000	0	0	0	0	0	0
C2. VANZARI DE BUNURI SI SERVICII		200.000	200.000	865.663	609.040	252.215	252.215	0	613.448
Venituri din prestari de servicii si alte activitati	33.10	200.000	200.000	865.663	609.040	252.215	252.215	0	613.448
Venituri din prestari de servicii	33.10.08	58.000	58.000	167.089	11.806	82.212	82.212	0	78.887
Taxe si alte venituri din protectia mediului	33.10.09	142.000	142.000	704.584	597.234	73.003	73.003	0	534.561
SECTIONALFA DE FUNCTIONARE		214.000	214.000	865.663	609.040	252.215	252.215	0	613.448
TOTAL VENITURI		214.000	214.000	865.663	609.040	252.215	252.215	0	613.448
I. VENITURI CURLENT		214.000	214.000	865.663	609.040	252.215	252.215	0	613.448
C. VENITURI NEFISCALE		214.000	214.000	865.663	609.040	252.215	252.215	0	613.448
C1. VENITURI DIN PROPRIETATE		14.000	14.000	0	0	0	0	0	0
Venituri din proprietate	30.10	14.000	14.000	0	0	0	0	0	0
Venituri din concesiuni si inchirieri	30.10.05	14.000	14.000	0	0	0	0	0	0
Alte venituri din concesiuni si inchirieri de catre institutiile publice	30.10.05.30	14.000	14.000	0	0	0	0	0	0
C2. VANZARI DE BUNURI SI SERVICII		200.000	200.000	865.663	609.040	252.215	252.215	0	613.448
Venituri din prestari de servicii si alte activitati	33.10	200.000	200.000	865.663	609.040	252.215	252.215	0	613.448
Venituri din prestari de servicii	33.10.08	58.000	58.000	167.089	11.806	82.212	82.212	0	78.887

Denumirea indicatorilor	Cod indicator	Proceduri bugetare		Drepturi constatate		Incasari realizate	Strangeri pe alte cai decat incasari	Drepturi constatate de incasat	
		anuale aprobate la finele perioadei de raportare	trimestriale cumulate	Total, din care:	din anii precedenti				din anul curent
Taxe si alte venituri din protectia medicala	33.10.09	142.300	142.300	704.564	597.234	107.330	173.003	0	534.561

**PRIMAR
PENU MIHAIL**

**CONTABIL SEF
GHEORGHE CONSTANTIN**

CONTUL DE EXECUTIE 2E: ADMINISTRATIA LOCALA - ACTIVITATI FINANTATE INTEGRAL DIN VENITURI PROPRII - CHELTUIELI

la data de 31.12.2022

Denumirea indicatorilor	Cod indicator	Credite de angajament		Credite bugetare		Angajamente bugetare	Angajamente legale	Plati efectuate	Angajamente legale ce paitit	Cheltuieli efective
		Initial	Definitive	initiale	definitive					
TOTAL SECTIUNII FUNCTIONARE + DEZVOLTARE		0	0	24.000	214.000	195.926	195.926	195.926	0	197.718
TOTAL CHELTUIELI		0	0	24.000	214.000	195.926	195.926	195.926	0	197.718
Partea a III-a CHELTUIELI SOC. AL.-CULTURALE	64.10	0	0	14.000	14.000	0	0	0	0	0
Invatamant	65.10	0	0	4.000	4.000	0	0	0	0	0
Invatamant secundar	65.10.04	0	0	4.000	4.000	0	0	0	0	0
Invatamant secundar inferior	65.10.04.01	0	0	4.000	4.000	0	0	0	0	0
Partea a IV-a SERVICII SI DEZVOLTARE PUBLICA, LOCUINTA, MEDIU SI APE	69.10	0	0	200.000	200.000	195.926	195.926	195.926	0	197.718
Locuinte, servicii si dezvoltare publica	70.10	0	0	58.000	58.000	53.941	53.941	53.941	0	53.940
Alte servicii in domeniul locuintei, serviciilor si dezvoltarii comunale	70.10.30	0	0	58.000	58.000	53.941	53.941	53.941	0	53.940
Protectia mediului	74.10	0	0	142.000	142.000	141.985	141.985	141.985	0	143.778
Salubritate si gestiunea deeurilor	74.10.05	0	0	142.000	142.000	141.985	141.985	141.985	0	143.778
Salubritate	74.10.05.01	0	0	142.000	142.000	141.985	141.985	141.985	0	143.778
Partea a VII-a REZERVE, EXCEDENT DEFICIT	90.10	0	0	0	0	0	0	56.289	0	0
Excedent	98.10	0	0	0	0	0	0	56.289	0	0
SFC - INFRASTRUCTURA DE FUNCTIONARE		0	0	214.000	214.000	195.926	195.926	195.926	0	197.718
TOTAL C.F.F. TUIEL		0	0	214.000	214.000	195.926	195.926	195.926	0	197.718
Partea a II-a CHELTUIELI SOCIAL-CULTURALE	64.10	0	0	14.000	14.000	0	0	0	0	0
Invatamant	65.10	0	0	4.000	4.000	0	0	0	0	0
Invatamant secundar	65.10.04	0	0	4.000	4.000	0	0	0	0	0
Invatamant secundar inferior	65.10.04.01	0	0	4.000	4.000	0	0	0	0	0
Partea a IV-a SERVICII SI DEZVOLTARE PUBLICA, LOCUINTA, MEDIU SI APE	69.10	0	0	200.000	200.000	195.926	195.926	195.926	0	197.718
Locuinte, servicii si dezvoltare publica	70.10	0	0	58.000	58.000	53.941	53.941	53.941	0	53.940

Denumirea indicatorilor	Cod indicator	Credite de angajament:		Credite bugetare		Angajamente bugetare	Angajamente legate	Plati efectuate	Angajamente egale ce plati	Cheltuii efective
		inicial	Definitive	initiale	definitive					
Alte servicii in domeniul locuinte, serviciilor si dezvoltarii comunale	73.10.50	0	0	58.000	58.000	53.941	53.941	53.941	0	53.940
Protectia mediului	74.10	0	0	142.000	142.000	141.985	141.985	141.985	0	143.778
Sa curatenie si gestionarea deseurilor	74.10.05	0	0	142.000	142.000	141.995	141.985	141.985	0	143.778
Sa curatenie	74.10.05.01	0	0	142.000	142.000	141.995	141.985	141.985	0	143.778
Partea a VII-a REZERVE EXCEDENT/DEFICIT	96.10	0	0	0	0	0	0	56.289	0	0
Excedent	98.10	0	0	0	0	0	0	56.289	0	0

PRIMAR
PENU MIHAIL

CONTABIL SEF
GHEORGHE CONSTANTIN




CONTUL DE EXECUTIE 2A: ADMINISTRATIA LOCALA - FINANTARE INTEGRALA DIN BUGET - VENITURI

la data de 31.12.2022

Denumirea indicatorilor	Cod indicator	Proceduri bugetare		Drepturi constatate		Incasari realizate	Sirgeri pe site ca ceca: incasari	Dreptur constatate de incasat
		anuale aprobate la stabile perioadei de raportare	trimestriale cumulate	Total, din care:	din anii precedenti			
TOTAL SECTIUNILE FUNCTIUNARE DE ZVOJITARE		4.584.000	8.475.058	9.692.234	1.778.216	7.914.018	0	1.786.150
TOTAL VENITURI		4.584.000	8.475.058	9.692.234	1.778.216	7.914.018	0	1.786.150
VENITURI PROPRII		1.865.000	2.407.584	4.785.921	1.778.216	2.507.705	0	1.785.150
VENITURI CURJINTE		4.469.000	5.666.664	7.570.047	1.778.216	5.791.831	0	1.786.150
A. VENITURI F SCALE		4.209.000	5.408.664	7.027.673	1.449.675	5.577.999	0	1.457.216
A.1: IMPOZIT PE VENIT, PROFIT SI CASTIGURI DIN CAPITAL		1.065.000	1.507.664	1.614.870	0	1.614.870	0	0
A.2: IMPOZIT PE VENIT, PROFIT, SI CASTIGURI DIN CAPITAL DE LA PERSOANE FIZICE		1.065.000	1.507.664	1.614.870	0	1.614.870	0	0
Impozit pe venit	03.02	0	0	7.206	0	7.206	0	0
Impozit pe venimile din tranzitoriu proprietatilor imobiliare din patrimoniul persoanelor	03.02.19	0	0	7.206	0	7.206	0	0
Cota suma de alocare din impozitul pe venit	04.02	1.565.000	1.607.584	1.607.664	0	1.607.664	0	0
Cota defalcare din impozitul pe venit	04.02.01	602.000	637.542	637.542	0	637.542	0	0
Suma de acate din cotele defalcate din impozitul pe venit pentru caz finantare bugetelor locale	04.02.04	463.000	475.122	475.122	0	475.122	0	0
Suma repartizate din Fondul de dezvoltare Consiliului Județean	04.02.05	0	495.000	495.000	0	495.000	0	0
A3. IMPOZITUL SI TAXELE PROPRILE		390.000	350.000	1.892.030	1.268.803	613.235	0	1.268.194
Impozite si taxe pe proprietate	07.02	390.000	350.000	1.892.030	1.268.803	613.235	0	1.268.194
Impozit pe cladiri	07.02.01	98.000	98.000	353.526	253.540	99.986	0	253.836
Impozit pe cladiri - PJ	07.02.01.01	78.000	78.000	318.971	236.031	82.940	0	236.031
Impozit pe cladiri - PJ	07.02.01.02	20.000	20.000	34.555	17.509	17.046	0	17.807
Impozit pe terenuri	07.02.02	29.000	291.000	1.526.276	1.013.743	512.533	0	1.013.799
Impozit pe terenuri - PE	07.02.02.01	110.000	110.000	687.734	529.946	152.788	0	529.946
Impozit pe terenuri - PJ	07.02.02.02	1.000	1.000	10.783	9.396	1.447	0	9.392

Denumirea indicatorilor	Cod indicator	Prevederi bugetare			Cresteri constatate			Incasari realizate	Strangeri pe a te cai decat incasari	Drepturi constatate de incasari
		anuale aprobate la finele perioadelor de raportare	trimestriale cumulate	Total, din care:	din anii precedenti	din anul curent				
Impozit pe terenurile extravilane	07.02.02.03	180.000	180.000	692.789	474.467	359.299	358.298	0	472.461	
Taxe judiciare de timbru, taxe de timbru pentru activitatea notariala si alte taxe de timbru	07.02.03	1.000	1.000	2.236	1.520	716	679	0	1.557	
A4. IMPOZIT SI TAXE PE BUNURI SI SERVICII										
Suma delatate din TVA	11.02	2.669.000	3.344.000	3.530.765	180.872	3.349.893	3.342.743	0	18.022	
Suma delatate din taxa pe valoarea adaugata pentru finantarea circuitelor de servicii realizate la nivelul comunitatilor locale, municipiilor, sectoarelor si Municipiului Bucuresti	11.02.02	2.604.000	3.259.000	3.224.125	0	3.224.125	3.224.125	0	0	
Suma delatate din TVA pe echivalenta bugetelor locale	11.02.06	1.092.000	1.373.000	1.347.321	0	1.347.321	1.347.321	0	0	
Taxe pe utilizarea bunurilor, autorizarea utilizarii bunurilor sau pe desfasurarea de activitati	16.02	35.000	35.000	306.699	180.872	125.767	118.617	0	188.022	
Taxa asupra mijloacelor de transport	16.02.02	83.000	83.000	304.139	180.872	123.297	115.117	0	188.022	
Taxa asupra mijloacelor de transport - PF	16.02.02.01	48.000	48.000	258.916	160.730	98.186	98.186	0	150.700	
Taxa asupra mijloacelor de transport - PJ	16.02.02.02	35.000	35.000	45.223	20.142	25.081	17.931	0	27.292	
Taxe si tarife pentru eliberarea de licente si autorizatii de functionare	16.02.03	0	0	2.500	0	2.500	2.500	0	0	
Alte taxe pe utilizarea bunurilor, autorizarea utilizarii bunurilor sau pe desfasurarea de activitati	16.02.05	2.000	2.000	0	0	0	0	0	0	
A6. ALTE IMPOZITE SI TAXE FISCAL										
Alte impozite si taxe fiscale	19.02	65.000	65.000	0	0	0	0	0	0	
Alte impozite si taxe	19.02.01	65.000	65.000	0	0	0	0	0	0	
C. VENITURI FISCALE										
C1. VENITURI DINTR-PROPRIETATE										
Venituri din proprietate	30.02	20.000	20.000	482.374	326.541	153.833	155.440	0	328.934	
Taxe de proprietate	30.02.01	20.000	20.000	482.374	326.541	153.833	155.440	0	328.934	
Venituri din concesiuni si inchirieri	30.02.05	0	0	0	0	0	0	0	0	
Alte venituri din concesiuni si inchirieri de catre institutiile publice	30.02.05.03	0	0	0	0	0	0	0	0	
C2. VANZARI DE BUNURI SI SERVICII										
Venituri din taxe administrative, eliberare de permise	34.02	20.000	20.000	840	0	840	840	0	0	
Taxe extrajudiciare de timbru	34.02.02	0	0	840	0	840	840	0	0	
Alte venituri din taxe administrative, eliberare de permise	34.02.05	20.000	20.000	0	0	0	0	0	0	
Amenzii, penalitati si confiscari	35.02	145.000	145.000	377.339	276.393	100.946	100.946	0	276.393	

Denumirea indicatorilor	Cod indicator	Prevederi bugetare		Drepturi constatate			Incasar. realizate	Stinger pe alte cai decat incasari	Drepturi constatate de incasari
		anuale aprobate la finele perioadei de raportare	trimestriale cumulate	Totul, din care:	din anii precedenti	din anul curent			
Venituri din amenzi si alte sanctiuni aplicate conform dispozitiilor legale	36.02.01	65.000	65.000	377.339	276.363	100.956	0	276.363	
Venituri din amenzi si alte sanctiuni aplicate de catre state institutii de specialitate	36.02.01.02	65.000	65.000	377.339	276.363	100.956	0	276.363	
Ale aranzii penalizati si confiscari	36.02.50	60.000	60.000	0	0	0	0	0	
Diverse venituri	36.02	75.000	75.000	35.699	0	35.699	0	0	
Taxe speciale	36.02.06	0	0	18.655	0	18.655	0	0	
Ale venituri	36.02.50	75.000	75.000	16.844	0	16.844	0	0	
Versaminte din sectiunea de "functionare pentru finantarea sectiunii de dezvoltare a bugetului local (cu semnul minus)	37.02.00	-370.000	-874.000	-605.767	0	-605.767	0	0	
Versaminte din sectiunea de "functionare	37.02.04	370.000	874.000	605.767	0	605.767	0	0	
TOTAL OPERATIUNI FINANCIARE		0	608.000	0	0	0	0	0	
Incasari din acordarea imprumuturilor acordate	40.02	0	608.000	0	0	0	0	0	
Sume din excedentul bugetului local utilizate pentru finantarea cheltuielilor sectiunii de dezvoltare**)	40.02.14	0	608.000	0	0	0	0	0	
IV. SUBVENTII		115.000	2.200.394	2.182.187	0	2.182.187	0	0	
SUBVENTII DE LA ALTE NIVELE ALE ADMINISTRATIEI PUBLICE		115.000	2.200.394	2.182.187	0	2.182.187	0	0	
Subventii de la bugetul de stat	42.02	115.000	1.715.394	1.697.571	0	1.697.571	0	0	
		15.000	1.715.394	1.697.571	0	1.697.571	0	0	
Subventii pentru acoperirea ajutorului pentru incalzirea locuintei si a suplimentului pentru energie electrice pentru consumul de combustibili solizi si sau petrolului	42.02.34	15.000	395.289	395.890	0	395.980	0	0	
Subventii de la bugetul de stat pentru finantarea serarilor	42.02.41	100.000	132.900	93.486	0	93.486	0	0	
Finantarea Programului National de Dezvoltare Locala	42.02.65	0	1.217.206	1.217.205	0	1.217.205	0	0	
Subventii de la state administrat	43.02	0	485.000	484.616	0	484.616	0	0	
Sume scosute din sumele obtinute in urma scoaterii la licitatie a certificatelor de emisii de gaze cu efect de serra pentru finantarea proiectelor de investitii	43.02.44	0	485.000	484.616	0	484.616	0	0	
SECTIUNEA DE FUNCTIONARE		4.214.000	5.290.852	7.384.646	1.778.216	5.606.430	0	1.786.150	
TOTAL VENITURI		4.214.000	5.290.952	7.384.646	1.778.216	5.606.430	0	1.786.150	

Denumirea indicatorilor	Coda indicator	"Revester" bugetare		Drepturi constatate		Incasari realizate	Singeri de surs cal decat incasar	Drepturi constatate de incasar
		anuala aprobat la finele perioadei de raportare	trimestriale cumulate	Total din care:	din anii precedenti			
VENITURI PROPRII		1.865.000	2.407.664	4.285.921	1.778.216	2.537.705	0	1.786.50
I. VENITURI CURENTE		4.099.000	4.792.664	6.904.280	1.778.216	5.126.064	0	1.786.50
A. VENITURI FISCALE		4.209.000	5.406.664	7.327.673	1.449.675	5.577.999	0	1.457.216
A1. IMPOZIT PE VENIT PROFIT SI CASTIGURI DIN CAPITAL		1.065.000	1.607.664	1.614.870	0	1.614.870	0	0
A12. IMPOZIT PE VENIT PROFIT SI CASTIGURI DIN CAPITAL DE LA PERSOANE FIZICE		1.065.000	1.607.664	1.614.870	0	1.614.870	0	0
Impozit pe venit	03.02	0	0	7.206	0	7.206	0	0
Impozitul pe veniturile din transferuri, proprietatilor imobiliare din patrimoniul personal	03.02.18	0	0	7.206	0	7.206	0	0
Cota si suma delatate din impozitul pe venit	04.02	1.065.000	1.607.664	1.607.664	0	1.607.664	0	0
Cote delatate din impozitul pe venit	04.02.01	602.300	637.542	637.542	0	637.542	0	0
Sume alocate din cotele delatate din impozitul pe venit pentru finantarea bugetelor locale	04.02.04	463.000	470.122	475.122	0	475.122	0	0
Sume repartizate din Fondul la dispozitia Consiliului Județean	04.02.05	0	495.000	495.000	0	495.000	0	0
A3. IMPOZIT SI TAXE PE PROPRIETATE		390.000	390.000	1.882.038	1.268.803	613.235	0	1.268.194
Impozit si taxe pe proprietate	07.02	390.000	390.000	1.882.038	1.268.803	613.235	0	1.268.194
Impozit pe cladiri	07.02.01	95.000	98.000	353.526	253.540	99.986	0	253.838
Impozit pe cladiri - PF	07.02.01.01	78.000	78.000	318.971	236.331	82.940	0	236.031
Impozit pe cladiri - PJ	07.02.01.02	17.000	20.000	34.556	17.469	17.046	0	17.807
Impozit pe terenuri	07.02.02	295.000	292.000	1.528.512	1.015.263	513.249	0	1.015.799
Impozit pe terenuri - PF	07.02.02.01	110.000	110.000	602.734	529.946	152.789	0	529.946
Impozit pe terenuri - PJ	07.02.02.02	185.000	182.000	925.778	485.317	360.460	0	489.853
Impozit pe terenurile extravilane	07.02.02.03	100.000	100.000	100.000	0	0	0	0
Taxe jucare de cazino, taxe de finantare pentru activitatea notariale si alte taxe de timbru	07.02.03	1.000	1.000	2.233	1.520	713	0	1.557
A4. IMPOZIT SI TAXE PE BUNUR SI SERVICII		2.689.000	3.344.000	3.530.785	180.872	3.349.913	0	188.022
Sume delatate din TVA	11.02	2.684.000	3.259.000	3.224.126	0	3.224.126	0	0
Sume delatate din taxa pe valoarea adaugata pentru finantarea cheltuiilor descurajate la nivel comun local, oraselor, municipiilor, sectoarelor si Municipiului Bucuresti	11.02.02	1.062.000	1.373.000	1.341.321	0	1.341.321	0	0

Denumirea indicatorilor	Cod indicator	Prevederi bugetare		Drepturi constatate			Incasari realizate	Stingeri pe a toata durata exercitiului	Drepturi constatate de incasat
		anuale aprobate la finele perioadelor de raportare	trimestriale cumulate	total din care:	din anii precedenti	din anul curent			
Suma de incasat din TVA si echilibrarea bugetelor locale	17.02.06	1.512.000	1.585.000	1.582.805	0	1.582.805	1.582.805	0	0
Taxe pe utilizarea bunurilor autorizarea utilizarii bunurilor sau pe desfasurarea de activitati	16.02	55.000	85.000	306.639	180.977	125.767	118.617	0	188.022
Taxa asupra mijloacelor de transport	16.02.02	83.000	83.000	304.139	180.972	23.267	116.117	0	188.022
Taxa asupra mijloacelor de transport - PJ	16.02.02.01	48.000	48.000	258.916	160.730	98.186	98.186	0	180.730
Taxa asupra mijloacelor de transport - PJ	16.02.02.02	35.000	35.000	45.223	20.142	25.081	17.931	0	27.292
Taxe si tarife pentru eliberarea de licente si autorizati de functionare	16.02.03	0	2.000	2.500	0	2.500	2.500	0	0
Alte taxe pe utilizarea bunurilor, autorizarea utilizarii bunurilor sau pe desfasurare de activitati	16.02.05	0	0	0	0	0	0	0	0
ALTE IMPOZITE SI TAXE FISCALE		55.000	65.000	0	0	0	0	0	0
Alte impozite si taxe fiscale	16.02	55.000	65.000	0	0	0	0	0	0
Alte impozite si taxe	16.02.50	55.000	65.000	0	0	0	0	0	0
C. VENITURI FISCALE		-110.000	-814.000	-123.393	328.541	-451.934	452.327	0	328.934
C1. VENITURI DIN PROPRIETATE		20.000	20.000	68.496	52.158	16.338	15.945	0	52.551
Venituri din proprietate	30.02	20.000	20.000	68.496	52.158	16.338	15.945	0	52.551
Venituri din concesiuni si inchirieri	30.02.05	20.000	20.000	68.496	52.158	16.338	15.945	0	52.551
Alte venituri din concesiuni si inchirieri de catre institutiile publice	30.02.05.30	20.000	20.000	68.496	52.158	16.338	15.945	0	52.551
C2. VANZARI DE BUNURI SI SERVICII		-30.000	-634.000	-91.889	275.393	-468.272	-468.272	0	276.383
Venituri din taxe administrative, eliberari de permise	34.02	20.000	20.000	840	0	840	840	0	0
Taxe extrajudiciale de timbru	34.02.02	0	0	840	0	840	840	0	0
Alte venituri din taxe administrative, eliberari de permise	34.02.50	20.000	20.000	0	0	0	0	0	0
Amenzii, penalitati si confiscari	35.02	145.000	145.000	377.339	276.383	100.956	100.956	0	276.383
Venituri din amenzii si alte sanctiuni aplicate de autoritatile publice	35.02.01	65.000	65.000	377.339	276.383	100.956	100.956	0	276.383
Venituri din amenzii si alte sanctiuni aplicate de catre alte institutii de specialitate	35.02.01.02	65.000	65.000	377.339	276.383	100.956	100.956	0	276.383
Alte amenzii, penalitati si confiscari	35.02.50	80.000	80.000	0	0	0	0	0	0
Diverse venituri	36.02	75.000	75.000	35.699	0	35.699	35.699	0	0
Taxe speciale	36.02.05	0	0	18.655	0	18.655	18.655	0	0
Alte venituri	36.02.50	75.000	75.000	16.844	0	16.844	16.844	0	0

Denumirea indicatorilor	Cod indicator	Prevederi bugetare		Credite constatate		Incasari realizate	Stingeri pe site cat decat incasat	Drepturi constatate de incasat
		anuale aprobate la finele perioadei de raportare	trimestriale cumulate	Total din care:	din anii precedenti			
Transferuri voluntare, altele decat subventiile	37.02	-370.000	-874.000	-505.767	0	-505.767	0	0
Varsaminte din sectiunea de functionare a perfru finantarea sectiunii de dezvoltare a bugetului local (cu semnul minus)	37.02.03	370.000	-874.000	505.767	0	-505.767	0	0
IV. SUBVENTII		115.000	498.88	480.366	0	480.366	0	0
SUBVENTII DE LA ALTE NIVELE ALE ADMINISTRATIEI PUBLICE		115.000	498.88	480.366	0	480.366	0	0
Subventii de la bugetul de stat	42.02	115.000	498.88	480.366	0	480.366	0	0
B. Curente		115.000	498.88	480.366	0	480.366	0	0
Subventii pentru acoperirea ajutorului pentru incalzirea locuintei si a suflamentului pentru energie atacate pentru consumul de combustibili solizi si sau petrolieri	42.02.34	15.000	395.288	386.880	0	386.880	0	0
Subventii de la bugetul de stat pentru finantarea sanatatii	42.02.41	100.000	102.900	93.486	0	93.486	0	0
SECTIUNEA DE DEZVOLTARE		370.000	3.184.205	2.307.588	0	2.307.588	0	0
TOTAL VENITURI		370.000	3.184.205	2.307.588	0	2.307.588	0	0
VENITURI CURENTE		370.000	874.000	505.767	0	505.767	0	0
C. VENITURI NEFINANCIARE		370.000	874.000	505.767	0	505.767	0	0
C2. VANZARI DE BUNURI SI SERVICII		370.000	874.000	505.767	0	505.767	0	0
Transferuri voluntare, altele decat subventiile	37.02	370.000	974.000	505.767	0	505.767	0	0
Varsaminte din sectiunea de functionare	37.02.04	370.000	874.000	505.767	0	505.767	0	0
II. OPERATIUNI FINANCIARE		0	608.000	0	0	0	0	0
incasari din acordarea imprumuturilor acordate	40.02	0	608.000	0	0	0	0	0
Suma din excedentul bugetului local utilizate pentru finantarea cheltuielilor sectiunii de dezvoltare**)	40.02.14	0	608.000	0	0	0	0	0
IV. SUBVENIII		0	1.702.205	1.701.821	0	1.701.821	0	0
SUBVENIII DE LA ALTE NIVELE ALE ADMINISTRATIEI PUBLICE		0	1.702.205	1.701.821	0	1.701.821	0	0
Subventii de la bugetul de stat	42.02	0	1.217.205	1.217.205	0	1.217.205	0	0
B. Curente		0	1.217.205	1.217.205	0	1.217.205	0	0
Finantarea Programului National de Dezvoltare Locala	42.02.65	0	1.217.205	1.217.205	0	1.217.205	0	0
Subventii de la alte administratii	43.02	0	484.616	484.616	0	484.616	0	0

Denumirea indicatorilor	Cod indicator	Prevederi bugetare		Drepturi constatate			Incasari realizate	Singeri pe a te ca i decat incasar	Drepturi constatate de incasa:
		anuale aprobate a firele perioadei de raportare	trimestriale cumulate	Tota l, din care:	din an' precedente	din anu curent			
Sume alocate din sumele obtinute in urma scoaterii la licitatie a certificatelor de emisii de gaze cu efect de serra pentru finantarea proiectelor de investitii	43.02.44	0	485.000	484.616	0	484.616	484.616	0	0

PRIMAR
PENU MIHAIL

CONTABIL SEF
GHEORGHE CONSTANTIN

CONTUL DE EXECUTIE 2A: ADMINISTRATIA LOCALA - FINANTARE INTEGRALA DIN BUGET - CHELTUIELI

la data de 31.12.2022

Denumirea indicatorilor	Cod indicator	Credite de angajament		Credite bugetare		Angajamente bugetare	Angajamente legale	Plati efectuate	Angajamente legale de platit	Cheltuieli efective
		Initial	Definitive	initiale	definitive					
TOTAL SECURITATE FUNCTIONARE + DEZVOI TARE		0	303.000	4.584.000	8.475.058	7.964.805	7.964.805	7.948.578	16.227	7.373.285
TOTAL CHELTUIELI		0	303.000	4.584.000	8.475.058	7.964.805	7.964.805	7.948.578	16.227	7.373.285
Partea la SERVICII PUBLICE GENERALE	50.02	0	0	1.510.000	1.551.303	1.503.861	1.503.861	1.500.909	2.952	1.358.087
Autoritat publice si actiuni externe	51.02	0	0	1.500.000	1.507.303	1.473.056	1.473.056	1.470.104	2.952	1.327.282
Autoritati executive si legislative	51.02.01	0	0	1.500.000	1.507.303	1.473.056	1.473.056	1.470.104	2.952	1.327.282
Autoritati executive	51.02.01.03	0	0	1.500.000	1.507.303	1.473.056	1.473.056	1.470.104	2.952	1.327.282
Alte servicii publice generale	54.02	0	0	0.000	44.000	30.805	30.805	30.805	0	30.805
Fond de rezervă bugetara la dispozitia autoritatilor locale	54.02.06	0	0	0.000	10.000	0	0	0	0	0
Alte servicii publice generale	54.02.55	0	0	0	34.000	30.805	30.805	30.805	0	30.805
Partea a II-a APARARE, ORDINE PUBLICA SI SICURANTA NATIONALA	59.02	0	0	180.000	185.800	185.522	185.522	184.590	1.432	189.067
Ordine publica si siguranta nationala	61.02	0	0	180.000	185.800	185.522	185.522	184.590	1.432	189.067
Alte cheltuieli in domeniul ordinii publice si garantiei nationale	61.02.50	0	0	180.000	185.800	185.522	185.522	184.590	1.432	189.067
Partea a III-a CHELTUIELI SOCIALE-CULTURALE	64.02	0	363.000	1.515.000	2.803.638	2.555.412	2.555.412	2.543.805	11.807	2.233.899
Invatamant	65.02	0	0	428.000	874.000	801.492	801.492	801.103	389	684.087
Invatamant secundar	65.02.34	0	0	398.000	846.000	790.969	790.969	790.590	389	673.564
Invatamant secundar inferior	65.02.34.01	0	0	398.000	846.000	790.969	790.969	790.590	389	673.564
Alte cheltuieli in domeniul invatamantului	65.02.50	0	0	30.000	28.000	10.523	10.523	10.523	0	10.523
Sanătate	66.02	0	0	100.000	102.900	102.900	102.900	93.486	9.414	94.223
Alte cheltuieli in domeniul sanatatii	66.02.50	0	0	100.000	102.900	102.900	102.900	93.486	9.414	94.223
Alte institutii si actiuni sanitare	66.02.50.50	0	0	100.000	102.900	102.900	102.900	93.486	9.414	94.223
Cultura recreere si religie	67.02	0	300.000	1.120.000	519.450	350.144	350.144	349.761	385	148.089
Servicii culturale	67.02.03	0	0	1.120.000	156.450	156.160	156.160	155.777	383	148.089
Biblioteca publice comunale, orasnesti, municipale	67.02.03.02	0	0	112.000	56.450	56.160	56.160	55.777	383	48.089
Alte servicii in domeniul culturii, recreerii si religiei	67.02.50	0	300.000	0	363.000	193.984	193.984	193.984	0	0


Denumirea indicatorilor	Cod indicator	Credite de angajament		Credite bugetare		Angajamente bugetare	Angajamente legale	Plati efectuate	Angajamente legale de platit	Credite efective
		nit al	Definitive	nitiale	definitive					
Asigurari si asistenta sociala	58.02	0	0	875.000	1.304.268	1.304.876	1.304.876	1.299.255	1.621	1.307.480
Asistenta sociala in caz de boli si invalizitati	58.02.05	0	0	860.000	914.000	913.996	913.996	912.375	1.621	920.600
Asistenta sociala in caz de invalizitate	58.02.05.02	0	0	860.000	914.000	913.996	913.996	912.375	1.621	920.600
Preventia excluderii sociale	58.02.16	0	0	15.000	390.268	386.880	386.880	386.880	0	386.880
Ajutor social	58.02.16.01	0	0	15.000	390.268	386.880	386.880	386.880	0	386.880
Partea a IV-a SERVICII SI DEZVOLTARE PUBLICA, LOCUINTE, MEDIU SI APE	59.02	0	0	823.000	1.538.114	1.628.980	1.628.980	1.628.980	36	1.577.474
Locuinte, servicii si dezvoltare sub ca	70.02	0	0	480.000	1.218.664	1.217.770	1.217.770	1.217.770	0	1.209.094
Iluminat, public si electrificari rurale	70.02.06	0	0	480.000	1.218.664	1.217.770	1.217.770	1.217.770	0	1.209.094
Protectia mediului	74.02	0	0	343.000	419.450	411.210	411.210	411.174	36	368.470
Salubritate si gestiunea deeurilor	74.02.05	0	0	343.000	419.450	411.210	411.210	411.174	36	368.470
Colectarea, tratarea si distrugerea deeurilor	74.02.05.02	0	0	343.000	419.450	411.210	411.210	411.174	36	368.470
Partea a V-a ACTIVITATI ECONOMICE	79.02	0	0	546.000	2.299.206	2.091.030	2.091.030	2.091.030	0	2.014.779
Activitatii economice, comerciale si de munca	80.02	0	0	20.000	15.000	15.000	15.000	15.000	0	15.000
Activitatii economice, comerciale	80.02.01	0	0	20.000	15.000	15.000	15.000	15.000	0	15.000
Alte chei/jiri pentru activitati economice si comerciale	80.02.01.30	0	0	20.000	15.000	15.000	15.000	15.000	0	15.000
Transporturi	94.02	0	0	270.000	1.827.206	1.619.030	1.619.030	1.619.030	0	1.610.165
Transport rutier	94.02.03	0	0	270.000	1.827.206	1.619.030	1.619.030	1.619.030	0	1.610.165
Drumuri si poduri	94.02.03.01	0	0	270.000	1.827.206	1.619.030	1.619.030	1.619.030	0	1.610.165
Alte activitati economice	97.02	0	0	256.000	457.000	457.000	457.000	457.000	0	389.613
Alte activitati economice	97.02.50	0	0	256.000	457.000	457.000	457.000	457.000	0	389.613
Partea a VI-a REZERVE, EXCERENTII/DEFICIT	98.02	0	0	0	0	0	0	42.494	0	0
Deficit	99.02	0	0	0	0	0	0	42.494	0	0
SECŢIUNEA DE FUNCŢIONARE		0	0	4.214.000	5.343.852	5.249.930	5.249.930	5.233.703	16.227	4.849.843
TOTAL CHEI/ŢIEI		0	0	4.214.000	5.343.852	5.249.930	5.249.930	5.233.703	16.227	4.849.843
Partea I-a SERVICII PUBLICE GENERALE	50.02	0	0	1.510.000	1.551.300	1.503.861	1.503.861	1.500.909	2.952	1.358.087
Autoritati publice si activitati externe	51.02	0	0	1.500.000	1.507.300	1.473.056	1.473.056	1.470.104	2.952	1.327.282
Autoritati executive si legislative	51.02.01	0	0	1.500.000	1.507.300	1.473.056	1.473.056	1.470.104	2.952	1.327.282
Autoritati executive	51.02.01.03	0	0	1.500.000	1.507.300	1.473.056	1.473.056	1.470.104	2.952	1.327.282
Alte servicii publice generale	54.02	0	0	10.000	44.000	30.805	30.805	30.805	0	30.805
Fond de rezervă a bugetului la dispoziția autorităților locale	54.02.05	0	0	10.000	10.000	0	0	0	0	0

Denumirea indicatorilor	Cod indicator	Credite de angajament			Credite bugetare		Angajamente bugetare	Angajamente egale	Plat. efectuate	Angajamente egale de plat.	Cheltuieli efective
		Initial	Definitive	initiale	definitive						
Alte servicii publice generale	54.02.50	0	0	0	34.000	30.805	30.805	30.805	0	30.805	
Partea a II-a APARARE, ORDINE PUBLICA SI SIGURANTA NATIONALA	59.02	0	0	193.000	185.800	185.522	185.522	184.590	1.432	189.087	
Ordine publica si siguranta nationala	51.02	0	0	190.000	185.800	185.522	185.522	184.590	1.432	189.087	
Alte cheltuieli in domeniul publico si sigurantei nationale	51.02.50	0	0	190.000	185.800	185.522	185.522	184.590	1.432	189.087	
Partea a III-a CHELTUIELI SOCIAL-CUI TURALE	64.02	0	0	1.515.000	2.229.533	2.193.912	2.193.912	2.182.105	11.807	2.086.343	
Invatamant	65.02	0	0	428.000	734.000	671.775	671.775	671.387	389	554.371	
Invatamant secundar	65.02.04	0	0	398.000	676.000	661.253	661.253	660.864	389	543.848	
Invatamant secundar inferior	65.02.04.01	0	0	398.000	676.000	661.253	661.253	660.864	389	543.848	
Alte cheltuieli in domeniul invatamantului	65.02.50	0	0	30.000	28.000	10.523	10.523	10.523	0	10.523	
Salariate	66.02	0	0	100.000	102.900	102.900	102.900	93.486	9.414	94.223	
Alte cheltuieli in domeniul sanatatii	66.02.50	0	0	100.000	102.900	102.900	102.900	93.486	9.414	94.223	
Alte institutii si activitati sanitare	66.02.50.50	0	0	100.000	102.900	102.900	102.900	93.486	9.414	94.223	
Cultura - activitati si religie	67.02	0	0	118.450	118.450	118.360	118.360	117.977	383	110.269	
Servicii culturale	67.02.03	0	0	118.450	118.450	118.360	118.360	117.977	383	110.269	
Biblioteca publice comunale, orasesti, municipale	67.02.03.02	0	0	112.000	118.450	118.360	118.360	117.977	383	110.269	
Asigurari si asistenta sociala	68.02	0	0	675.000	1.304.288	1.300.876	1.300.876	1.299.255	1.621	1.307.480	
Asistenta sociala in caz de boli si invaliditati	68.02.05	0	0	660.000	914.000	913.996	913.996	912.375	1.621	920.600	
Asistenta sociala in caz de invaliditate	68.02.05.02	0	0	660.000	914.000	913.996	913.996	912.375	1.621	920.600	
Prevenirea excluderii sociale	68.02.15	0	0	15.000	390.288	386.880	386.880	386.880	0	386.880	
Ajutor social	68.02.15.01	0	0	15.000	390.288	386.880	386.880	386.880	0	386.880	
Partea a IV-a SERVICII SI DEZVOLTARE LOCALA, MEDIU SI APL	69.02	0	0	703.000	885.114	876.905	876.905	876.769	36	822.748	
Locuinte, servicii si dezvoltare publica	70.02	0	0	360.000	465.595	465.595	465.595	465.595	0	454.279	
Iluminat public si electrificarea rurale	70.02.06	0	0	360.000	465.595	465.595	465.595	465.595	0	454.279	
Protectia mediului	74.02	0	0	343.000	419.450	411.210	411.210	411.174	36	368.470	
Salubritate si gestionarea deseurilor	74.02.05	0	0	343.000	419.450	411.210	411.210	411.174	36	368.470	
Colectarea, tratarea si distrugerea deseurilor	74.02.05.02	0	0	343.000	419.450	411.210	411.210	411.174	36	368.470	
Partea a V-a ACTIVITATI ECONOMICE	79.02	0	0	296.000	499.830	499.830	499.830	499.830	0	413.578	
Activitati generale economice - comerce si de munca	90.02	0	0	20.000	15.000	15.000	15.000	15.000	0	15.000	
Activitati generale economice si comerciale	90.02.01	0	0	20.000	15.000	15.000	15.000	15.000	0	15.000	

Denumirea indicatorilor	Cod indicator	Credite de angajament			Credite bugetare		Angajamente bugetare	Angajamente legale	Plafon efectuate	Angajamente legale de platit	Cheltuieli efective
		Initiale	Definitive	initiale	definitive						
Alte cheltuieli pentru activitati generale economice si comerciale	90.02.01.30	0	0	20.000	15.000	15.000	15.000	15.000	0	15.000	
Transporturi	94.02	0	0	20.000	20.000	17.830	17.830	17.830	0	8.965	
Transport rutier	94.02.03	0	0	20.000	20.000	17.830	17.830	17.830	0	8.965	
Drumuri si poduri	94.02.03.01	0	0	20.000	20.000	17.830	17.830	17.830	0	8.965	
Alte activitati economice	97.02	0	0	256.300	457.000	457.000	457.000	457.000	0	389.613	
Alte activitati economice	97.02.50	0	0	256.300	457.000	457.000	457.000	457.000	0	389.613	
Partea a VII-a REZERVA, EXCEDENT DEFICIT	98.02	0	0	0	53.000	0	0	364.753	0	0	
Excedent	98.02	0	0	0	0	0	0	364.753	0	0	
Deficit	98.02	0	0	0	53.000	0	0	0	0	0	
SECT. LINEA DE DEZVOLTARE		0	300.000	370.000	3.131.206	2.714.875	2.714.875	2.714.875	2.714.875	2.523.442	
TOTAL CHELTUIELI		0	300.000	370.000	3.131.206	2.714.875	2.714.875	2.714.875	2.714.875	2.523.442	
Partea a I-a C-ETUIELI SOCIALE-TURALE	64.02	0	300.000	0	57.000	361.500	361.500	361.500	0	167.516	
Invatamant	65.02	0	0	0	170.000	129.716	129.716	129.716	0	129.716	
Invatamant secundar	65.02.04	0	0	0	170.000	129.716	129.716	129.716	0	129.716	
Invatamant secundar inferior	65.02.04.01	0	0	0	170.000	129.716	129.716	129.716	0	129.716	
Cultura, recreere si religie	67.02	0	300.000	0	401.300	231.784	231.784	231.784	0	37.800	
Servicii culturale	67.02.03	0	0	0	36.000	37.800	37.800	37.800	0	37.800	
Biblioteca comunale orasenesi, municipale	67.02.03.02	0	0	0	36.000	37.800	37.800	37.800	0	37.800	
Alte servicii in domeniul culturii, recreerii si religiei	67.02.50	0	300.000	0	363.000	193.984	193.984	193.984	0	0	
Partea a IV-a SERVICII SI DEZVOLTARE LOCALA	65.02	0	0	120.000	753.000	752.175	752.175	752.175	0	754.726	
Locuinte, servicii si dezvoltare publica	70.02	0	0	120.000	753.000	752.175	752.175	752.175	0	754.726	
Iluminat public si electrificari rurale	70.02.06	0	0	120.000	753.000	752.175	752.175	752.175	0	754.726	
Partea a V-a ACTIVITATI ECONOMICE	79.02	0	0	250.000	1.607.206	1.601.200	1.601.200	1.601.200	0	1.601.200	
Transporturi	94.02	0	0	250.000	1.607.206	1.601.200	1.601.200	1.601.200	0	1.601.200	
Transport rutier	94.02.03	0	0	250.000	1.607.206	1.601.200	1.601.200	1.601.200	0	1.601.200	
Drumuri si poduri	94.02.03.01	0	0	250.000	1.607.206	1.601.200	1.601.200	1.601.200	0	1.601.200	
Partea a VII-a REZERVA, EXCEDENT DEFICIT	98.02	0	0	0	53.000	0	0	407.257	0	0	
Excedent	98.02	0	0	0	0	0	0	0	0	0	

Denumirea indicatorilor	Cod indicator	Credite de angajament		Credite bugetare		Angajamente bugetare	Angajamente legale	Plati efectuate	Angajamente legale de platit	Cheltuieli efective
		Initial	Definitive	initiale	definitive					
Deficit	99.02	0	0	0	0	0	0	407.287	0	0

**PRIMAR
PENU MIHAIL**



**CONTABIL SEF
GHEORGHE CONSTANTIN**

